

Löner för tjänstemän inom privat sektor 2010

Salaries of non-manual workers in the private sector 2010

I korta drag

Korrigerad 2012-08-31

2010 års uppgifter avseende månadslöner per utbildningsinriktning i Tabell 7 är reviderade på grund av ett bearbetningsfel i 2010 års version av utbildningsregistret.

Den genomsnittliga totallönen för tjänstemän i privat sektor var 34 000 kronor år 2010.

Mellan 2009 och 2010 ökade den genomsnittliga totala månadslönen för tjänstemän i privat sektor med 1,6 procent till 34 000 kronor. För kvinnor var ökningen 1,7 procent och för män 1,8 procent.

I dessa löneökningstal ingår, förutom faktiska löneökningar, även strukturella effekter till följd av populationsförändringar och urvalsrotation, se även avsnittet ”Bra att veta”.

Den genomsnittliga totala månadslönen var högst inom kreditinstitut och försäkringsbolag och lägst bland företag i utbildningsverksamhet.

Kvinnornas genomsnittliga totala månadslön var 29 700 kronor och männens 37 500 kronor. Kvinnors genomsnittslön motsvarar 79 procent av mäns lön, vilket innebär att relationen mellan kvinnors och mäns löner, i stort sett, är oförändrad sedan föregående år. En stor del av löneskillnaden mellan könen förklaras av att kvinnor och män i hög utsträckning har olika yrken.

Medlingsinstitutet
National Mediation Office

John Ekberg
tfn 08-545 292 40
john.ekberg@mi.se



Statistiska centralbyrån
Statistics Sweden

Daniel Widegren
tfn 019-17 64 04
daniel.widegren@scb.se
Leif Norén
tfn 019-17 64 78
leif.norén@scb.se

Statistiken har producerats av SCB på uppdrag av Medlingsinstitutet, som ansvarar för officiell statistik inom området.

ISSN 1654-2967 Serie AM – Arbetsmarknad. Utkom den 24 maj 2011.
URN:NBN:SE:SCB-2010-AM62SM1101_pdf
Tidigare publicering: Se avsnittet Fakta om statistiken.
Utgivare av Statistiska meddelanden är Stefan Lundgren, SCB.

Innehåll

Statistiken med kommentarer	3
Faktaruta	3
Ålders- och könsfördelning	4
Löneutveckling 2000–2010	4
Reallöneutveckling 1976–2010 för heltidsanställda industritjänstemän	4
Lönespridning	5
Tabeller	7
Teckenförklaring	7
1. Genomsnittlig total månadslön i kronor efter region och kön	7
2. Genomsnittlig total månadslön och lönespridning i kronor efter yrkesgrupp (SSYK) och kön	8
3. Genomsnittlig månadslön i kronor efter yrkesgrupp (SSYK) och kön	14
4. Genomsnittlig månadslön i kronor efter yrkesgrupp (SSYK), ålder och kön	20
5. Genomsnittlig månadslön i kronor efter yrkesgrupp (SSYK), region och kön	31
6. Antal anställda efter månadslöneintervall (total månadslön) i kronor och kön	42
7. Genomsnittlig total månadslön och lönespridning i kronor efter utbildningsinriktning och kön	43
8. Genomsnittlig total månadslön och lönespridning i kronor efter utbildningsnivå och kön	44
9. Genomsnittlig månadslön i kronor efter näringsgren, anställningsform och kön	45
10. Genomsnittlig total månadslön, absoluta tal i kronor, löneutveckling och reallöneutveckling i procent för heltidsanställda i gruv- och tillverkningsindustrin (SNI B+C) 1947-2010 efter kön	64
Fakta om statistiken	65
Detta omfattar statistiken	65
Definitioner och förklaringar	66
Så görs statistiken	67
Statistikens tillförlitlighet	68
Osäkerhetskällor	68
Bra att veta	70
Annan statistik	71
In English	72
Summary	72
List of tables	72
List of terms	73

Statistiken med kommentarer

Faktaruta

Heltidslöner

De löneuppgifter som ligger till grund för denna publikation bygger på insamlade data om såväl deltidslöner som heltidslöner. Deltidslönerna har räknats om till motsvarande heltidslöner.

Lönebegrepp

Tid- och prestationslön avser överenskommen fast lön, fasta tillägg, ackordskompensation och rörlig lön. I rörlig lön ingår prestations- och ackordslön, provision, tantiem o.d.

Lön för arbetad tid avser *Tid- och prestationslön* samt OB-/skifttillägg och tillägg för risk, smuts, värme o.d.

Totallön avser *Lön för arbetad tid* samt förmåner, jour- och beredskapsersättning, väntetids- och restidsersättning utanför ordinarie arbetstid.

Övertidsersättning ingår inte. Antals- och löneuppgifterna är avrundade.

Observera att lön och inkomst är två skilda begrepp

Inkomsten påverkas bland annat av arbetstidens längd och inkluderar även andra inkomstslag än lön. Det innebär att två personer med samma timlön kan ha olika inkomster, beroende på sysselsättningsgrad, eventuell frånvaro eller övertid samt övriga inkomstslag.

I detta Statistiska meddelande redovisas månadslöner. Inkomststatistik redovisas bl.a. i Inkomst och förmögenhetsregistret (IoF) och Hushållens ekonomi (HEK).

Lön

- Är ersättning för utfört arbete under en given **tidsenhet**, till exempel månad eller timme
- Redovisas huvudsakligen som månadslön – deltidslöner omräknas till **heltidslöner**

Användningsområde

Begreppet lön är lämpligt att använda vid t.ex. analys av jämställdhet på arbetsmarknaden och jämförelser mellan näringsgrenar, yrkes-, ålders- och utbildningsgrupper

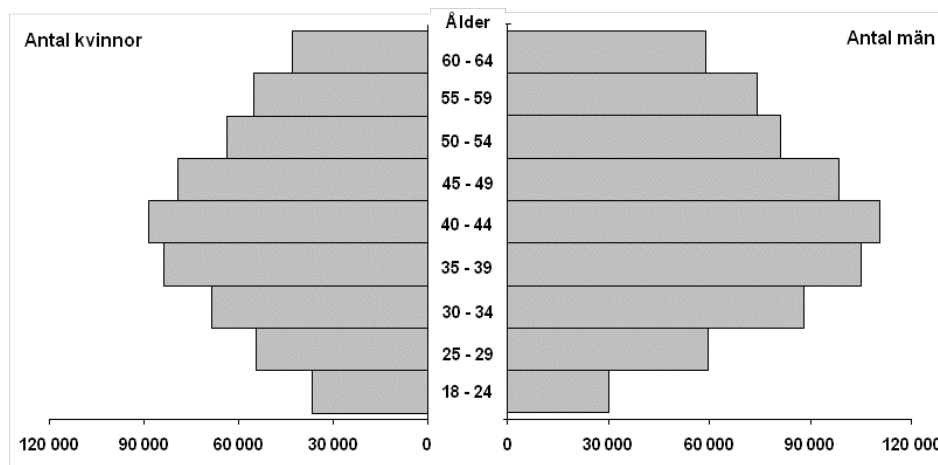
Inkomst

- Kan, förutom lön, inkludera kapitalinkomst, transfereringar med mera, erhållna under en given **tidsperiod**, vanligtvis ett år
- Redovisas i form av **årsinkomster**
- Påverkas till exempel av hel-/deltidsarbete, övertid och frånvaro

Begreppet inkomst kan användas för att t.ex. analysera fördelningsfrågor och budgeteffekter

Ålders- och könsfördelning

Nedanstående diagram visar antalet tjänstemän inom privat sektor uppdelat på kön och åldersgrupper. Kvinnorna utgör knappt 45 procent av de anställda. Endast i åldersgruppen 18–24 år är kvinnorna fler än männen.



Löneutveckling 2000–2010

I början av perioden motsvarade kvinnors genomsnittliga månadslön 76 procent av mäns lön, för att i slutet av perioden öka till 79 procent. Om hänsyn tas till olika strukturella skillnader mellan könen genom s.k. standardvägning kan en stor del av löneskillnaderna förklaras. Standardvägda uppgifter, senast för år 2009, redovisas i *Lönestrukturstatistik, hela ekonomin* på SCB:s webbplats, www.scb.se. År 2009 motsvarade kvinnors genomsnittliga timlön efter standardvägning 90 procent av mäns lön.

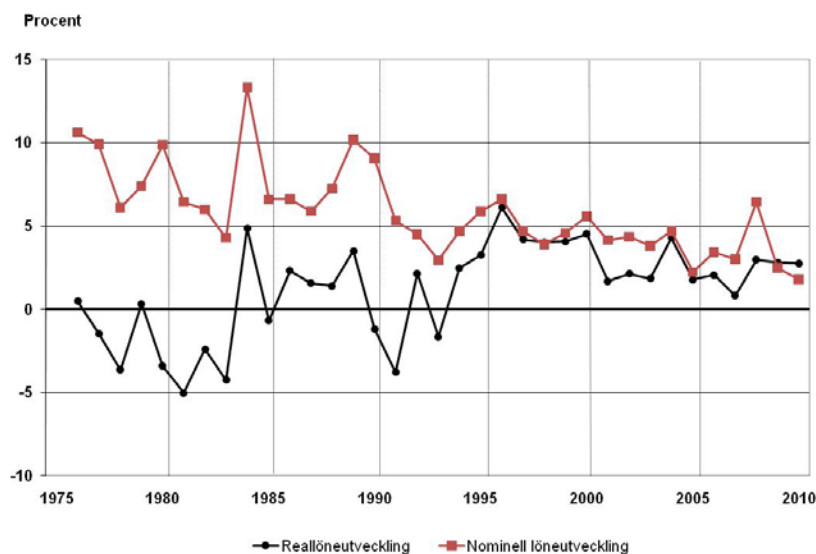
Genomsnittlig månadslön (totallön) och procentuell förändring sedan föregående år

År	Kvinnor		Män		Totalt	
	Lön	%	Lön	%	Lön	%
2000	20 500	5,1	27 100	5,0	24 200	4,8
2001	21 600	5,4	28 400	4,8	25 500	5,4
2002	22 400	3,7	29 300	3,2	26 300	3,1
2003	23 200	3,6	30 100	2,7	27 100	3,0
2004	24 200	4,3	31 500	4,7	28 300	4,4
2005	25 000	3,3	32 300	2,5	29 100	2,8
2006	25 800	3,2	33 100	2,5	29 900	2,7
2007	26 800	3,8	34 400	4,0	31 100	4,0
2008	28 200	5,2	36 100	4,9	32 600	4,8
2009	29 200	3,6	36 800	2,1	33 500	2,7
2010	29 700	1,7	37 500	1,8	34 000	1,6

Reallöneutveckling 1976–2010 för heltidsanställda industritjänstemän

Med reallön menas lörens köpkraft efter det att prisförändringar räknats bort. Efter en period med negativ reallöneutveckling under andra halvan av 70-talet och början av 80-talet var reallöneutvecklingen positiv fram till 90-talets inledning, då reallönerna minskade. De senaste 10 åren har reallöneökningen varierat mellan 0,3 och 4,5 procent. Mellan 2009 och 2010 ökade reallönerna för heltidsanställda industritjänstemän med 0,3 procent. För att beräkna inflationen och reallöneutvecklingen respektive år har årsgenomsnittet för konsumentprisindex (KPI) använts. Diagrammet nedan visar nominell löneutveckling och reallöne-

utveckling mellan 1976 och 2010. Ytterligare uppgifter om löneutvecklingen inom industrin redovisas i tabell 10.



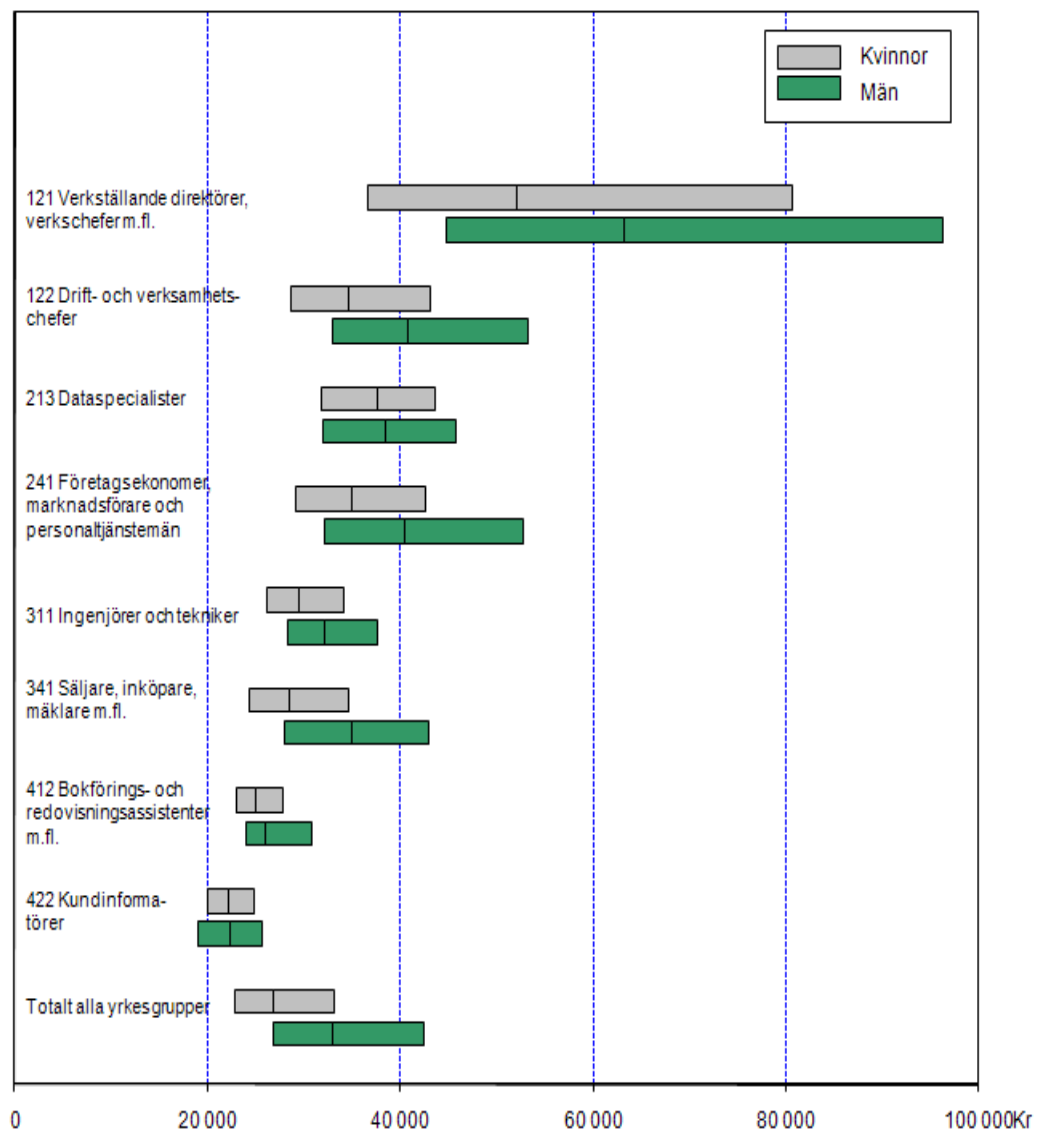
Lönespridning

Diagrammet nedan visar lönespridningen för kvinnor och män i några yrkesgrupper. Boxarna i diagrammet anger undre kvartilen (vänstra kanten av boxen), medianen (linjen i boxen) samt övre kvartilen (högra kanten av boxen). Med undre kvartil, median och övre kvartil menas att 25, 50 respektive 75 procent av individerna har en lägre lön än värdet.

Lönespridningen är betydligt större bland tjänstemän än bland arbetare. Kvoten mellan den övre och den undre kvartilen är för tjänstemän 1,58 mot 1,28 för arbetare i privat sektor.

Lönebegreppet i diagrammet är *Totallön*. Diagrammet ger en fingervisning om hur lönespridningen ser ut, men utan vetskap om den bakomliggande strukturen i respektive yrkesgrupp är det vanskligt att dra några slutsatser om orsakerna. Skillnader i lön mellan kvinnor och män inom en yrkesgrupp kan till exempel bero på att kvinnor och män återfinns i *olika yrken inom yrkesgruppen* och att dessa yrken har olika lönenivåer. Skillnader i ålderssammansättning eller utbildning är andra exempel på faktorer som kan bidra till att förklara löneskillnader mellan olika grupper.

Uppgifterna i tabellerna i denna publikation indelas enligt Standard för svensk yrkesklassificering (SSYK) på tresiffrig nivå (yrkesgrupper). Uppgifter fördelade på SSYK fyrsiffrig nivå (yrke) avseende 2010 publiceras i statistikdatabasen på www.scb.se i samband med publiceringen av detta Statistiska meddelande, samt tillsammans med statistiken för offentlig sektor i *Lönestrukturstatistik, hela ekonomin* i september 2011.



Tolka diagrammet så här:



Undre kvartil Median Övre kvartil

Undre kvartil - 25 procent av individerna har lägre lön
 Median - 50 procent av individerna har lägre lön
 Övre kvartil - 75 procent av individerna har lägre lön

Tabeller

Teckenförklaring

Explanation of symbols

..	Uppgift inte tillgänglig, för osäkerheter för att anges eller borttagen av sekretesskäl	Data not available, too uncertain or not published for reasons of confidentiality
----	---	---

1. Privat sektor, tjänstemän 2010. **Genomsnittlig total månadslön i kronor efter region¹ och kön**

1. Private sector, non-manual workers 2010. Average total monthly salary in SEK by region and sex

Region	Antal			Månadslön		
	Kvinnor	Män	Totalt	Kvinnor	Män	Totalt
Samtliga	571 400	706 500	1 277 900	29 700	37 500	34 000
1 Stockholm	224 600	242 300	467 000	32 500	42 300	37 600
2 Östra Mellansverige	73 000	95 600	168 600	27 300	34 900	31 600
3 Småland med öarna	34 000	48 900	83 000	26 700	34 300	31 200
4 Sydsverige	73 100	97 000	170 100	28 600	35 900	32 800
5 Västsverige	101 100	132 300	233 400	29 000	36 300	33 100
6 Norra Mellansverige	30 600	43 100	73 700	26 700	32 900	30 300
7 Mellersta Norrland	15 700	21 800	37 500	26 800	32 600	30 200
8 Övre Norrland	19 200	25 500	44 700	26 200	32 200	29 600

1) Regionerna är indelade enligt följande: 1: Stockholms län, 2: Södermanlands, Uppsala, Västmanlands, Örebro och Östergötlands län, 3: Gotlands, Kalmar, Kronobergs och Jönköpings län, 4: Blekinge och Skåne län, 5: Västra Götalands och Hallands län, 6: Gävleborgs, Dalarnas och Värmlands län, 7: Jämtlands och Västernorrlands län, 8: Norrbottens och Västerbottens län. Kvaliteten på denna variabel kan vara bristfällig, dels p.g.a. att urvalet inte tar hänsyn till region, dels p.g.a. samredovisning, d.v.s. att all personal på företaget redovisas på en region.

2. Privat sektor, tjänstemän 2010¹. Genomsnittlig total månadslön och lönespridning i kronor efter yrkesgrupp (SSYK) och kön

2. Private sector, non-manual workers 2010. Average total monthly salary and salary dispersion in SEK by occupational group (SSYK) and sex

För förklaring av spridningsmått se Fakta om statistiken, avsnitt Detta omfattar statistiken – Statistiska mått.

SSYK	Yrkesgrupp	Kön	Antal	Total månadslön			
				Genomsnitt	Undre kvartil	Median	Övre kvartil
	Samtliga	Kvinnor	571 400	29 700	22 800	26 700	33 000
		Män	706 500	37 500	26 800	33 000	42 400
		Totalt	1 277 900	34 000	24 500	30 000	38 600
121	Verkställande direktörer, verkschefer m.fl.	Kvinnor	1 900	68 400	36 500	52 000	80 600
		Män	11 600	81 000	44 800	63 200	96 300
		Totalt	13 500	79 300	42 500	61 100	93 800
122	Drift- och verksamhetschefer	Kvinnor	10 500	38 500	28 500	34 600	43 000
		Män	29 500	46 500	33 000	40 700	53 300
		Totalt	40 100	44 400	31 600	39 000	50 600
123	Chefer för särskilda funktioner	Kvinnor	19 400	49 500	36 300	45 000	56 800
		Män	44 000	56 500	40 000	50 600	65 600
		Totalt	63 400	54 300	38 800	48 900	63 000
131	Chefer för mindre företag och enheter	Kvinnor	12 700	33 300	25 400	30 000	36 800
		Män	32 200	36 700	27 500	32 000	40 500
		Totalt	44 800	35 700	26 800	31 000	40 000
211	Fysiker, kemister m.fl.	Kvinnor	1 700	41 000	32 500	37 700	46 100
		Män	2 200	44 800	35 000	41 700	50 300
		Totalt	3 900	43 100	33 700	40 000	48 700
212	Matematiker och statistiker	Kvinnor	..	39 200	32 800	36 000	42 200
		Män	700	48 700	33 100	41 400	54 600
		Totalt	1 200	45 000	33 000	38 900	50 000
213	Dataspecialister	Kvinnor	16 300	38 600	31 800	37 500	43 500
		Män	63 200	40 100	32 000	38 500	45 700
		Totalt	79 500	39 800	32 000	38 300	45 000
214	Civilingenjörer, arkitekter m.fl.	Kvinnor	15 300	36 200	30 000	34 800	40 500
		Män	53 800	39 800	32 000	37 700	45 200
		Totalt	69 100	39 000	31 600	36 800	44 300
221	Specialister inom biologi, jord- och skogsbruk m.m.	Kvinnor	1 600	38 300	29 000	35 800	43 900
		Män	1 300	39 300	30 000	35 500	43 500
		Totalt	2 900	38 800	29 800	35 600	43 900

1) Vid jämförelser med tidigare år kan lönenivån för vissa grupper ha ändrats kraftigt p.g.a. strukturella förändringar och/eller rotation i urvalet.

2. forts

SSYK	Yrkesgrupp	Kön	Antal	Total månadslön			
				Genomsnitt	Undre kvartil	Median	Övre kvartil
222	Hälso- och sjukvårdsspecialister	Kvinnor	6 800	42 000	29 600	38 000	48 700
		Män	5 000	55 200	36 500	52 300	66 700
		Totalt	11 800	47 600	32 100	42 000	62 300
223	Barnmorskor; sjuksköterskor med särskild kompetens	Kvinnor	5 900	30 500	27 000	29 500	32 500
		Män	1 200	30 000	27 100	28 600	31 300
		Totalt	7 100	30 400	27 000	29 300	32 200
231	Universitets- och högskollärare	Kvinnor	..	32 500	24 600	30 900	37 000
		Män	1 800	38 200	27 900	34 600	45 000
		Totalt	2 800	36 300	25 900	32 500	42 500
232	Gymnasielärare m.fl.	Kvinnor	5 100	26 500	24 000	25 700	28 100
		Män	4 700	27 400	25 000	26 700	29 200
		Totalt	9 800	26 900	24 400	26 200	28 700
233	Grundskollärare	Kvinnor	6 800	26 100	23 500	25 300	27 800
		Män	2 500	26 800	23 900	26 000	29 000
		Totalt	9 300	26 300	23 500	25 400	28 000
234	Speciallärare m.fl.	Kvinnor	500	26 700	24 100	27 000	29 200
		Män
		Totalt	700	26 700	24 000	27 000	29 300
235	Andra pedagoger med teoretisk specialistkompetens	Kvinnor	2 600	28 700	24 000	27 000	32 100
		Män	2 100	31 100	24 900	27 900	34 000
		Totalt	4 700	29 800	24 300	27 700	32 800
241	Företagsekonomer, marknadsförare och personaltjänstemän	Kvinnor	38 900	37 300	29 000	34 900	42 600
		Män	35 700	45 900	32 100	40 500	52 800
		Totalt	74 600	41 400	30 000	37 000	47 300
242	Jurister	Kvinnor	3 200	45 100	31 600	41 500	54 900
		Män	3 300	53 300	35 800	48 000	65 000
		Totalt	6 500	49 300	34 000	45 000	60 000
243	Arkivarier, bibliotekarier m.fl.	Kvinnor	800	27 900	24 100	27 100	30 100
		Män	500	27 400	22 600	25 700	30 000
		Totalt	1 200	27 700	23 200	26 700	30 000
244	Samhälls- och språkvetare	Kvinnor	800	30 200	24 300	27 000	31 200
		Män	400	34 800	24 000	29 600	40 000
		Totalt	1 200	31 900	24 300	27 500	33 800

2. forts

SSYK	Yrkesgrupp	Kön	Antal	Total månadslön			
				Genomsnitt	Undre kvartil	Median	Övre kvartil
245	Journalister, konstnärer, skådespelare m.fl.	Kvinnor	14 300	31 700	26 500	30 000	35 000
		Män	13 700	33 400	27 000	31 100	37 000
		Totalt	27 900	32 600	26 700	30 500	36 000
246	Präster m.fl.	Kvinnor	1 400	33 800	30 400	32 500	36 100
		Män	1 900	36 200	31 300	34 500	41 500
		Totalt	3 300	35 200	30 900	33 500	40 000
248	Administratörer i intresseorganisationer	Kvinnor	4 100	31 200	24 800	29 900	36 000
		Män	3 300	36 800	29 000	36 100	41 300
		Totalt	7 400	33 700	26 500	32 600	39 000
249	Psykologer, socialsekreterare m.fl.	Kvinnor	3 800	29 900	26 500	29 000	33 000
		Män	1 000	..	27 300	30 300	35 200
		Totalt	4 800	31 100	26 800	29 300	33 200
311	Ingenjörer och tekniker	Kvinnor	16 000	31 100	26 100	29 400	34 100
		Män	84 700	33 900	28 300	32 100	37 700
		Totalt	100 600	33 500	27 900	31 700	37 200
312	Datatekniker och dataoperatörer	Kvinnor	6 900	30 100	24 600	28 700	34 600
		Män	26 700	33 200	26 800	31 700	37 900
		Totalt	33 600	32 500	26 200	31 000	37 200
313	Fotografer; ljud- och bildtekniker, sjukhustekniker m.f	Kvinnor	1 400	27 300	23 200	27 000	30 900
		Män	3 600	29 300	25 000	28 000	32 500
		Totalt	5 100	28 800	24 600	28 000	32 000
314	Piloter, fartygsbefäl m.fl.	Kvinnor	500	54 200	41 000	57 700	65 600
		Män	2 600	50 900	34 100	45 000	65 800
		Totalt	3 100	51 400	34 800	48 000	65 800
315	Säkerhets- och kvalitetsinspektörer	Kvinnor	600	32 600	26 900	30 400	36 000
		Män	3 700	31 100	24 900	28 500	35 200
		Totalt	4 400	31 300	25 000	29 000	35 300
321	Lantmästare, skogsmästare m.fl.	Kvinnor	300	27 700	23 500	27 600	30 500
		Män	1 400	32 000	27 500	31 500	35 500
		Totalt	1 600	31 400	26 600	30 800	35 400
322	Sjukgymnaster, tandhygienister m.fl.	Kvinnor	11 800	27 900	24 600	27 300	30 500
		Män	1 800	30 100	25 600	28 600	31 200
		Totalt	13 500	28 200	24 700	27 600	30 500

2. forts

SSYK	Yrkesgrupp	Kön	Antal	Total månadslön			
				Genomsnitt	Undre kvartil	Median	Övre kvartil
323	Sjuksköterskor	Kvinnor	12 300	30 100	26 600	29 400	33 000
		Män	1 100	30 800	26 900	30 600	34 000
		Totalt	13 400	30 100	26 700	29 500	33 100
324	Laboratorieassistenter, biomedicinska analytiker	Kvinnor	1 300	26 200	23 000	25 600	28 400
		Män	200	26 600	23 000	25 700	28 500
		Totalt	1 500	26 200	23 000	25 600	28 400
331	Förskollärare och fritidspedagoger	Kvinnor	9 500	23 800	21 900	23 700	25 500
		Män	600	23 100	21 300	23 100	25 000
		Totalt	10 100	23 800	21 900	23 700	25 500
332	Andra lärare och instruktörer	Kvinnor	..	30 500	23 700	..	38 300
		Män	..	27 600	24 000	26 700	27 800
		Totalt	..	29 200	23 900	26 600	..
341	Säljare, inköpare, mäklare m.fl.	Kvinnor	58 900	30 800	24 300	28 400	34 500
		Män	92 800	38 500	28 000	34 900	43 000
		Totalt	151 600	35 500	26 000	31 800	40 000
342	Agenter, förmedlare m.fl.	Kvinnor	4 000	28 300	23 700	26 600	30 800
		Män	5 500	31 300	25 600	29 100	34 300
		Totalt	9 500	30 100	24 800	28 000	32 700
343	Redovisningsekonomer, administrativa assistenter m.fl.	Kvinnor	37 700	29 000	24 400	27 600	31 900
		Män	11 000	33 300	25 800	30 000	37 300
		Totalt	48 700	30 000	24 800	28 000	33 000
346	Behandlingsassistenter, fritidsledare m.fl.	Kvinnor	6 700	23 000	20 200	22 500	25 000
		Män	2 700	23 400	20 300	23 100	25 800
		Totalt	9 400	23 100	20 200	22 800	25 300
347	Tecknare, underhållare, professionella idrottsutövare m	Kvinnor	4 800	28 200	23 000	26 000	31 700
		Män	7 100	29 300	23 000	27 300	33 100
		Totalt	11 900	28 900	23 000	27 000	32 500
348	Pastorer m.fl.	Kvinnor
		Män
		Totalt	..	24 200	22 300	24 000	25 000
411	Kontorssekreterare och dataregistrare	Kvinnor	13 700	26 500	23 100	25 600	29 600
		Män	1 000	24 900	20 900	24 400	28 000
		Totalt	14 700	26 400	22 900	25 500	29 400

2. forts

SSYK	Yrkesgrupp	Kön	Antal	Total månadslön			
				Genomsnitt	Undre kvartil	Median	Övre kvartil
412	Bokförings- och redovisningsassistent- ter m.fl.	Kvinnor	33 600	25 800	23 000	25 000	27 800
		Män	3 500	28 200	24 000	26 000	30 800
		Totalt	37 100	26 000	23 000	25 000	28 000
413	Lager- och transportassistent- er m.fl.	Kvinnor	4 900	24 800	20 800	24 400	28 400
		Män	12 500	26 200	22 200	25 400	30 000
		Totalt	17 400	25 800	21 600	25 400	29 200
414	Biblioteksassistent- er m.fl.	Kvinnor	200	23 200	19 600	21 900	25 000
		Män
		Totalt	400	22 200	19 100	20 900	24 400
415	Brevbärare m.fl.	Kvinnor
		Män
		Totalt
419	Övrig kontorspersonal	Kvinnor	39 800	24 900	21 600	24 000	27 000
		Män	14 700	27 200	22 400	26 300	30 700
		Totalt	54 500	25 500	21 700	24 600	28 000
421	Kassapersonal m.fl.	Kvinnor	2 500	24 100	20 000	22 900	26 600
		Män	1 300	24 800	20 000	23 800	28 800
		Totalt	3 800	24 300	20 000	23 100	27 100
422	Kundinformatörer	Kvinnor	23 100	22 600	19 900	22 100	24 700
		Män	6 600	23 000	19 100	22 400	25 700
		Totalt	29 700	22 700	19 700	22 200	25 000
511	Resevärdar m.fl.	Kvinnor	2 600	27 700	23 400	26 100	31 000
		Män	1 600	25 700	23 000	25 500	27 700
		Totalt	4 200	26 900	23 300	25 800	30 200
512	Storhushålls- och restaurangpersonal	Kvinnor	..	21 800	19 700	21 600	22 900
		Män	..	25 700	24 000	26 000	27 200
		Totalt	6 300	23 200	20 500	22 400	26 000
513	Vård- och omsorgspersonal m.fl.	Kvinnor	60 900	22 300	20 000	21 900	24 000
		Män	12 500	22 500	19 900	22 100	24 600
		Totalt	73 400	22 300	20 000	21 900	24 100
514	Frisörer och annan servicepersonal (personliga tjänster)	Kvinnor	1 500	23 900	21 500	23 300	26 100
		Män	800	24 800	22 400	25 000	26 900
		Totalt	2 300	24 200	21 600	23 700	26 100
515	Säkerhetspersonal	Kvinnor	700	25 900	22 400	24 800	27 500
		Män	..	26 100	22 600	24 900	27 400
		Totalt	..	26 000	22 600	24 800	27 400

2. forts

SSYK	Yrkesgrupp	Kön	Antal	Total månadslön			
				Genomsnitt	Undre kvartil	Median	Övre kvartil
522	Försäljare, detaljhandel; demonstratörer m.fl.	Kvinnor	11 100	23 200	19 100	22 000	26 000
		Män	17 200	27 300	20 500	25 000	31 400
		Totalt	28 300	25 700	20 000	23 500	29 000
724	Elmontörer, tele- och elektronikreparatörer m.fl.	Kvinnor	200	26 800	24 200	25 500	29 100
		Män	7 300	27 300	24 200	26 900	29 800
		Totalt	7 500	27 300	24 200	26 900	29 700
734	Grafiker m.fl.	Kvinnor	..	24 700	21 900	25 000	26 800
		Män	..	27 600	24 500	28 100	30 100
		Totalt	..	26 300	23 000	26 200	28 500
831	Lokförare m.fl.	Kvinnor	..	30 100	26 900	29 800	33 600
		Män	3 700	30 100	27 700	30 100	31 800
		Totalt	4 200	30 100	27 500	30 100	31 900
832	Fordonsförare	Kvinnor	..	21 600	20 000	21 200	22 800
		Män	4 600	23 200	21 200	22 700	25 000
		Totalt	5 100	23 100	21 000	22 600	25 000
912	Städare m.fl.	Kvinnor	2 700	20 800	18 400	20 100	22 500
		Män	1 000	23 000	19 800	22 000	25 500
		Totalt	3 600	21 400	18 800	20 500	23 100
914	Tidningsdistributörer, vaktmästare m.fl.	Kvinnor	800	22 700	19 100	21 700	24 700
		Män	1 800	23 000	19 800	22 300	25 200
		Totalt	2 600	22 900	19 800	22 100	25 000
Yrke okänt		Kvinnor	4 200	32 200	22 700	29 300	36 800
		Män	6 600	36 200	25 900	32 400	40 700
		Totalt	10 800	34 700	24 600	31 000	39 500

3. Privat sektor, tjänstemän 2010¹. Genomsnittlig månadslön i kronor efter yrkesgrupp (SSYK) och kön

3. Private sector, non-manual workers 2010. Average monthly salary in SEK by occupational group (SSYK) and sex

KI avser konfidensintervall. För förklaring av konfidensintervall se Fakta om statistiken, avsnitt Statistikens tillförlitlighet - Redovisning av osäkerhetsmått.

SSYK Yrkesgrupp	Kön	Antal	95% KI för Antal	Tid- och prestationslön	Lön för arbetad tid	Totallön	95% KI för Totallön
Samtliga	Kvinnor	571 400 ±	10 696	29 000	29 300	29 700 ±	173
	Män	706 500 ±	12 112	36 400	36 600	37 500 ±	258
	Totalt	1 277 900 ±	18 363	33 100	33 300	34 000 ±	192
121 Verkställande direktörer, verkschefer m.fl.	Kvinnor	1 900 ±	392	66 700	66 800	68 400 ±	12 687
	Män	11 600 ±	944	77 800	77 900	81 000 ±	3 708
	Totalt	13 500 ±	1 042	76 300	76 300	79 300 ±	3 706
122 Drift- och verksamhetschefer	Kvinnor	10 500 ±	739	37 600	37 800	38 500 ±	689
	Män	29 500 ±	1 380	44 600	44 800	46 500 ±	760
	Totalt	40 100 ±	1 813	42 800	42 900	44 400 ±	647
123 Chefer för särskilda funktioner	Kvinnor	19 400 ±	1 560	48 400	48 400	49 500 ±	1 165
	Män	44 000 ±	1 874	54 100	54 200	56 500 ±	1 073
	Totalt	63 400 ±	2 724	52 400	52 400	54 300 ±	900
131 Chefer för mindre företag och enheter	Kvinnor	12 700 ±	1 890	32 700	32 900	33 300 ±	1 521
	Män	32 200 ±	3 364	35 900	35 900	36 700 ±	1 155
	Totalt	44 800 ±	3 910	35 000	35 100	35 700 ±	967
211 Fysiker, kemister m.fl.	Kvinnor	1 700 ±	122	40 600	40 600	41 000 ±	717
	Män	2 200 ±	260	44 300	44 300	44 800 ±	1 064
	Totalt	3 900 ±	334	42 700	42 700	43 100 ±	733
212 Matematiker och statistiker	Kvinnor	38 700	38 700	39 200 ±	2 563
	Män	700 ±	265	47 900	47 900	48 700 ±	5 241
	Totalt	1 200 ±	361	44 400	44 400	45 000 ±	3 452
213 Dataspecialister	Kvinnor	16 300 ±	1 224	37 900	37 900	38 600 ±	594
	Män	63 200 ±	3 787	39 400	39 400	40 100 ±	759
	Totalt	79 500 ±	4 274	39 100	39 100	39 800 ±	679
214 Civilingenjörer, arkitekter m.fl.	Kvinnor	15 300 ±	1 094	35 800	35 800	36 200 ±	507
	Män	53 800 ±	2 774	39 000	39 000	39 800 ±	397
	Totalt	69 100 ±	3 358	38 300	38 300	39 000 ±	372
221 Specialister inom biologi, jord- och skogsbruk m.m.	Kvinnor	1 600 ±	402	37 600	37 600	38 300 ±	2 693
	Män	1 300 ±	343	38 500	38 500	39 300 ±	2 459
	Totalt	2 900 ±	704	38 000	38 000	38 800 ±	2 405

1) Vid jämförelser med tidigare år kan lönenivån för vissa grupper ha ändrats kraftigt p.g.a. strukturella förändringar och/eller rotation i urvalet.

3. forts

SSYK	Yrkesgrupp	Kön	Antal	95% KI för Antal	Tid- och presta- tionslön	Lön för arbetad tid	Totallön	95% KI för Totallön
222	Hälso- och sjukvårdsspecialister	Kvinnor	6 800 ±	1 342	40 900	41 300	42 000	± 3 201
		Män	5 000 ±	884	53 800	53 900	55 200	± 3 915
		Totalt	11 800 ±	1 623	46 400	46 600	47 600	± 2 914
223	Barnmorskor; sjuksköterskor med särskild kompetens	Kvinnor	5 900 ±	1 581	30 000	30 400	30 500	± 1 188
		Män	1 200 ±	429	28 100	29 700	30 000	± 887
		Totalt	7 100 ±	1 697	29 700	30 300	30 400	± 1 025
231	Universitets- och högskollärare	Kvinnor	32 400	32 400	32 500	± 462
		Män	1 800 ±	402	38 200	38 200	38 200	± 884
		Totalt	2 800 ±	793	36 200	36 300	36 300	± 776
232	Gymnasielärare m.fl.	Kvinnor	5 100 ±	1 011	26 400	26 500	26 500	± 777
		Män	4 700 ±	924	27 300	27 400	27 400	± 602
		Totalt	9 800 ±	1 838	26 900	26 900	26 900	± 631
233	Grundskollärare	Kvinnor	6 800 ±	1 163	26 000	26 000	26 100	± 729
		Män	2 500 ±	619	26 700	26 700	26 800	± 950
		Totalt	9 300 ±	1 682	26 200	26 200	26 300	± 722
234	Speciallärare m.fl.	Kvinnor	500 ±	169	26 500	26 600	26 700	± 636
		Män	± ..
		Totalt	700 ±	227	26 500	26 600	26 700	± 633
235	Andra pedagoger med teoretisk specialistkompetens	Kvinnor	2 600 ±	596	28 400	28 600	28 700	± 1 368
		Män	2 100 ±	480	30 800	30 800	31 100	± 1 884
		Totalt	4 700 ±	971	29 500	29 600	29 800	± 1 256
241	Företagsekonomer, marknadsförare och personaltjänstemän	Kvinnor	38 900 ±	2 183	36 700	36 700	37 300	± 521
		Män	35 700 ±	2 199	44 700	44 800	45 900	± 1 127
		Totalt	74 600 ±	3 642	40 500	40 600	41 400	± 652
242	Jurister	Kvinnor	3 200 ±	594	44 400	44 400	45 100	± 3 434
		Män	3 300 ±	477	52 100	52 100	53 300	± 2 402
		Totalt	6 500 ±	904	48 300	48 300	49 300	± 2 315
243	Arkivarier, bibliotekarier m.fl.	Kvinnor	800 ±	136	27 700	27 800	27 900	± 925
		Män	500 ±	165	27 200	27 300	27 400	± 2 756
		Totalt	1 200 ±	267	27 500	27 600	27 700	± 1 370
244	Samhälls- och språkvetare	Kvinnor	800 ±	295	30 000	30 100	30 200	± 2 272
		Män	400 ±	120	34 100	34 300	34 800	± 2 987
		Totalt	1 200 ±	369	31 400	31 600	31 900	± 2 185

3. forts

SSYK	Yrkesgrupp	Kön	Antal	95% KI för Antal	Tid- och presta- tionslön	Lön för arbetad tid	Totallön	95% KI för Totallön
245	Journalister, konstnärer, skådespelare m.fl.	Kvinnor	14 300 ±	838	31 200	31 600	31 700	± 359
		Män	13 700 ±	1 235	32 800	33 300	33 400	± 590
		Totalt	27 900 ±	1 868	32 000	32 400	32 600	± 393
246	Präster m.fl.	Kvinnor	1 400 ±	46	32 800	33 300	33 800	± 441
		Män	1 900 ±	65	35 300	35 700	36 200	± 564
		Totalt	3 300 ±	84	34 300	34 700	35 200	± 384
248	Administratörer i intresseorganisationer	Kvinnor	4 100 ±	792	30 900	31 000	31 200	± 1 577
		Män	3 300 ±	506	36 000	36 000	36 800	± 1 745
		Totalt	7 400 ±	1 123	33 200	33 200	33 700	± 1 529
249	Psykologer, socialsekreterare m.fl.	Kvinnor	3 800 ±	624	29 500	29 800	29 900	± 969
		Män	1 000 ±	321
		Totalt	4 800 ±	855	30 600	30 900	31 100	± 1 748
311	Ingenjörer och tekniker	Kvinnor	16 000 ±	716	30 600	30 700	31 100	± 261
		Män	84 700 ±	3 391	33 000	33 100	33 900	± 265
		Totalt	100 600 ±	3 687	32 600	32 700	33 500	± 239
312	Datatekniker och dataoperatörer	Kvinnor	6 900 ±	446	29 500	29 600	30 100	± 503
		Män	26 700 ±	2 295	32 100	32 200	33 200	± 471
		Totalt	33 600 ±	2 517	31 600	31 700	32 500	± 425
313	Fotografer; ljud- och bildtekniker, sjukhustekniker m.f	Kvinnor	1 400 ±	315	26 900	27 300	27 300	± 1 103
		Män	3 600 ±	872	28 700	29 200	29 300	± 702
		Totalt	5 100 ±	1 006	28 200	28 700	28 800	± 563
314	Piloter, fartygsbefäl m.fl.	Kvinnor	500 ±	24	53 600	53 700	54 200	± 1 398
		Män	2 600 ±	253	50 200	50 600	50 900	± 1 875
		Totalt	3 100 ±	267	50 800	51 100	51 400	± 1 750
315	Säkerhets- och kvalitetsinspektörer	Kvinnor	600 ±	79	31 900	32 100	32 600	± 697
		Män	3 700 ±	461	30 100	30 200	31 100	± 646
		Totalt	4 400 ±	500	30 300	30 500	31 300	± 596
321	Lantmästare, skogsmästare m.fl.	Kvinnor	300 ±	65	27 400	27 400	27 700	± 1 591
		Män	1 400 ±	216	31 200	31 200	32 000	± 990
		Totalt	1 600 ±	249	30 600	30 600	31 400	± 1 017
322	Sjukgymnaster, tandhygienister m.fl.	Kvinnor	11 800 ±	2 010	27 300	27 800	27 900	± 678
		Män	1 800 ±	677	29 600	29 800	30 100	± 1 437
		Totalt	13 500 ±	2 256	27 600	28 100	28 200	± 606

3. forts

SSYK	Yrkesgrupp	Kön	Antal	95% KI för Antal	Tid- och presta- tionslön	Lön för arbetad tid	Totallön	95% KI för Totallön
323	Sjuksköterskor	Kvinnor	12 300 ±	1 844	29 100	30 000	30 100	± 720
		Män	1 100 ±	241	29 600	30 700	30 800	± 1 044
		Totalt	13 400 ±	2 012	29 100	30 000	30 100	± 738
324	Laboratorieassistenter, biomedicinska analytiker	Kvinnor	1 300 ±	225	25 700	26 000	26 200	± 675
		Män	200 ±	36	25 900	26 300	26 600	± 741
		Totalt	1 500 ±	242	25 700	26 100	26 200	± 607
331	Förskollärare och fritidspedagoger	Kvinnor	9 500 ±	1 739	23 800	23 800	23 800	± 456
		Män	600 ±	149	23 000	23 100	23 100	± 450
		Totalt	10 100 ±	1 803	23 700	23 800	23 800	± 436
332	Andra lärare och instruktörer	Kvinnor	30 500	30 500	30 500	± 4 112
		Män	27 400	27 500	27 600	± 1 396
		Totalt	29 100	29 100	29 200	± 2 781
341	Säljare, inköpare, mäklare m.fl.	Kvinnor	58 900 ±	3 001	29 800	29 800	30 800	± 400
		Män	92 800 ±	4 540	36 900	37 000	38 500	± 551
		Totalt	151 600 ±	6 149	34 200	34 200	35 500	± 420
342	Agenter, förmedlare m.fl.	Kvinnor	4 000 ±	633	27 800	27 900	28 300	± 688
		Män	5 500 ±	1 295	30 500	30 600	31 300	± 1 947
		Totalt	9 500 ±	1 673	29 400	29 500	30 100	± 1 231
343	Redovisningsekonomer, administrativa assistenter m.fl.	Kvinnor	37 700 ±	2 388	28 800	28 800	29 000	± 394
		Män	11 000 ±	1 268	32 700	32 800	33 300	± 904
		Totalt	48 700 ±	3 028	29 700	29 700	30 000	± 409
346	Behandlingsassistenter, fritidsledare m.fl.	Kvinnor	6 700 ±	1 748	21 900	22 900	23 000	± 906
		Män	2 700 ±	765	22 200	23 200	23 400	± 712
		Totalt	9 400 ±	2 226	22 000	22 900	23 100	± 764
347	Tecknare, underhållare, professionella idrottsutövare m	Kvinnor	4 800 ±	961	28 000	28 200	28 200	± 1 923
		Män	7 100 ±	1 458	29 000	29 200	29 300	± 1 124
		Totalt	11 900 ±	1 907	28 600	28 800	28 900	± 1 208
348	Pastorer m.fl.	Kvinnor
		Män
		Totalt	24 000	24 000	24 200	± 832
411	Kontorssekreterare och dataregistrare	Kvinnor	13 700 ±	1 523	26 300	26 300	26 500	± 480
		Män	1 000 ±	195	24 500	24 700	24 900	± 1 073
		Totalt	14 700 ±	1 557	26 200	26 200	26 400	± 469

3. forts

SSYK	Yrkesgrupp	Kön	Antal	95% KI för Antal	Tid- och presta- tionslön	Lön för arbetad tid	Totallön	95% KI för Totallön
412	Bokförings- och redovisningsassisten- ter m.fl.	Kvinnor	33 600 ±	2 176	25 700	25 700	25 800	± 341
		Män	3 500 ±	503	27 800	27 900	28 200	± 854
		Totalt	37 100 ±	2 294	25 900	25 900	26 000	± 326
413	Lager- och transportassistenter m.fl.	Kvinnor	4 900 ±	1 178	24 300	24 700	24 800	± 1 280
		Män	12 500 ±	2 192	25 500	26 000	26 200	± 852
		Totalt	17 400 ±	2 980	25 200	25 600	25 800	± 854
414	Biblioteksassistenter m.fl.	Kvinnor	200 ±	35	23 100	23 200	23 200	± 646
		Män
		Totalt	400 ±	140	22 100	22 200	22 200	± 1 043
415	Brevbärare m.fl.	Kvinnor
		Män
		Totalt
419	Övrig kontorspersonal	Kvinnor	39 800 ±	2 427	24 600	24 700	24 900	± 322
		Män	14 700 ±	1 142	26 700	26 800	27 200	± 453
		Totalt	54 500 ±	2 901	25 200	25 300	25 500	± 287
421	Kassapersonal m.fl.	Kvinnor	2 500 ±	322	22 700	23 900	24 100	± 762
		Män	1 300 ±	173	23 400	24 500	24 800	± 703
		Totalt	3 800 ±	422	22 900	24 100	24 300	± 662
422	Kundinformatörer	Kvinnor	23 100 ±	1 247	22 000	22 500	22 600	± 164
		Män	6 600 ±	597	21 800	22 900	23 000	± 263
		Totalt	29 700 ±	1 570	22 000	22 600	22 700	± 157
511	Resevärdar m.fl.	Kvinnor	2 600 ±	354	26 800	27 600	27 700	± 548
		Män	1 600 ±	550	24 000	25 500	25 700	± 1 802
		Totalt	4 200 ±	850	25 700	26 800	26 900	± 881
512	Storhushålls- och restaurangpersonal	Kvinnor	21 200	21 800	21 800	± 989
		Män	25 300	25 500	25 700	± 799
		Totalt	6 300 ±	2 115	22 600	23 100	23 200	± 1 150
513	Vård- och omsorgspersonal m.fl.	Kvinnor	60 900 ±	4 015	20 800	22 200	22 300	± 144
		Män	12 500 ±	1 178	20 600	22 400	22 500	± 252
		Totalt	73 400 ±	4 737	20 800	22 200	22 300	± 147
514	Frisörer och annan servicepersonal (personliga tjänster)	Kvinnor	1 500 ±	426	23 100	23 700	23 900	± 912
		Män	800 ±	264	24 000	24 300	24 800	± 1 517
		Totalt	2 300 ±	551	23 400	23 900	24 200	± 941
515	Säkerhetspersonal	Kvinnor	700 ±	39	23 900	25 800	25 900	± 168
		Män	24 700	25 800	26 100	± 1 668
		Totalt	24 400	25 800	26 000	± 1 158

3. forts

SSYK	Yrkesgrupp	Kön	Antal	95% KI för Antal	Tid- och presta- tionslön	Lön för arbetad tid	Totallön	95% KI för Totallön
522	Försäljare, detaljhandel; demonstratörer m.fl.	Kvinnor	11 100 ±	1 178	22 400	22 900	23 200 ±	480
		Män	17 200 ±	2 671	26 200	26 400	27 300 ±	911
		Totalt	28 300 ±	3 153	24 700	25 100	25 700 ±	602
724	Elmontörer, tele- och elektronikreparatörer m.fl.	Kvinnor	200 ±	57	26 400	26 400	26 800 ±	1 241
		Män	7 300 ±	1 360	26 400	26 500	27 300 ±	930
		Totalt	7 500 ±	1 377	26 400	26 500	27 300 ±	911
734	Grafiker m.fl.	Kvinnor	24 700	24 700	24 700 ±	1 064
		Män	27 400	27 400	27 600 ±	1 313
		Totalt	26 200	26 200	26 300 ±	916
831	Lokförare m.fl.	Kvinnor	27 800	29 900	30 100 ±	1 636
		Män	3 700 ±	1 038	27 900	30 000	30 100 ±	825
		Totalt	4 200 ±	1 245	27 900	30 000	30 100 ±	913
832	Fordonsförare	Kvinnor	21 100	21 600	21 600 ±	327
		Män	4 600 ±	956	22 600	23 200	23 200 ±	392
		Totalt	5 100 ±	1 016	22 400	23 000	23 100 ±	395
912	Städare m.fl.	Kvinnor	2 700 ±	408	20 100	20 700	20 800 ±	342
		Män	1 000 ±	120	21 200	22 800	23 000 ±	552
		Totalt	3 600 ±	436	20 400	21 300	21 400 ±	325
914	Tidningsdistributörer, vaktmästare m.fl.	Kvinnor	800 ±	101	22 200	22 400	22 700 ±	543
		Män	1 800 ±	214	22 600	22 800	23 000 ±	398
		Totalt	2 600 ±	246	22 500	22 700	22 900 ±	332
Yrke okänt		Kvinnor	4 200 ±	528	31 400	31 900	32 200 ±	1 174
		Män	6 600 ±	528	35 200	35 600	36 200 ±	697
		Totalt	10 800 ±	996	33 700	34 200	34 700 ±	659

4. Privat sektor, tjänstemän 2010¹. **Genomsnittlig månadslön i kronor efter yrkesgrupp² (SSYK), ålder och kön**

4. Private sector, non-manual workers 2010. Average monthly salary in SEK by occupational group (SSYK), age and sex

SSYK	Yrkesgrupp	Ålder										
		Samtliga	18-24	25-29	30-34	35-39	40-44	45-49	50-54	55-59	60-64	
Kön	Lönebegrepp											
	Antal anställda											
Samtliga												
Kvinnor	Tid och prestationslön	29 000	19 400	24 500	28 200	30 300	31 000	31 700	30 800	29 800	28 800	
	Lön för arbetad tid	29 300	20 300	25 000	28 400	30 500	31 300	31 900	31 100	30 100	29 100	
	Totallön	29 700	20 400	25 200	28 700	30 900	31 700	32 400	31 500	30 500	29 300	
	Antal	571 400	36 400	54 300	68 400	83 500	88 300	79 100	63 400	55 000	43 000	
Män	Tid och prestationslön	36 400	20 900	27 100	32 700	36 900	39 400	40 200	40 300	38 900	37 400	
	Lön för arbetad tid	36 600	21 500	27 400	32 900	37 100	39 600	40 400	40 500	39 000	37 600	
	Totallön	37 500	21 700	27 800	33 700	38 000	40 700	41 600	41 600	40 100	38 400	
	Antal	706 500	30 200	59 600	88 200	105 100	110 600	98 400	81 200	74 300	59 000	
Totalt	Tid och prestationslön	33 100	20 100	25 900	30 700	34 000	35 700	36 400	36 100	35 000	33 800	
	Lön för arbetad tid	33 300	20 800	26 200	30 900	34 200	35 900	36 600	36 400	35 200	34 000	
	Totallön	34 000	21 000	26 600	31 500	34 900	36 700	37 500	37 200	36 000	34 600	
	Antal	1 277 900	66 600	113 900	156 600	188 600	198 900	177 500	144 600	129 200	102 000	
121 Verkställande direktörer, verkschefer m.fl.												
Kvinnor	Tid och prestationslön	66 700	74 100	
	Lön för arbetad tid	66 800	74 100	
	Totallön	68 400	76 800	
	Antal	1 900	400	
Män	Tid och prestationslön	77 800	57 100	76 700	80 200	87 400	86 800	78 100	
	Lön för arbetad tid	77 900	57 100	76 900	80 200	87 400	86 900	78 100	
	Totallön	81 000	59 800	80 000	83 600	90 600	91 000	80 500	
	Antal	11 600	1 400	2 400	2 700	1 900	1 700	1 200	
Totalt	Tid och prestationslön	76 300	52 000	57 200	73 300	79 400	88 300	82 500	75 400	
	Lön för arbetad tid	76 300	52 000	57 200	73 500	79 400	88 300	82 600	75 400	
	Totallön	79 300	53 100	59 700	76 300	82 700	91 300	86 400	77 600	
	Antal	13 500	400	1 500	2 800	3 100	2 400	2 000	1 300	

1) Vid jämförelser med tidigare år kan lönenivån för vissa grupper ha ändrats kraftigt p.g.a. strukturella förändringar och/eller rotation i urvalet.

2) Endast ett urval av 30 stora yrkesgrupper ingår i tabellen. För fler grupper se Sveriges statistiska databaser: www.scb.se/databaser/ssd.asp

4. forts

SSYK	Yrkesgrupp	Ålder												
		Samtliga	18-24	25-29	30-34	35-39	40-44	45-49	50-54	55-59	60-64			
Kön	Lönebegrepp													
	Antal anställda													
122 Drift- och verksamhetschefer														
Kvinnor	Tid och prestationslön	37 600	23 100	28 100	31 500	36 800	38 400	40 200	41 800	41 500	40 800			
	Lön för arbetad tid	37 800	23 400	28 400	31 700	37 000	38 600	40 300	41 900	41 700	40 900			
	Totallön	38 500	23 600	28 700	32 200	37 800	39 400	41 100	42 600	42 400	41 300			
	Antal	10 500	100	700	1 100	1 700	2 200	2 000	1 300	800	500			
Män	Tid och prestationslön	44 600	..	31 700	35 600	41 700	45 100	47 600	47 000	48 700	46 100			
	Lön för arbetad tid	44 800	..	31 800	35 800	41 800	45 200	47 700	47 100	48 800	46 100			
	Totallön	46 500	..	32 600	36 800	43 200	47 000	49 700	49 000	50 700	47 900			
	Antal	29 500	..	800	2 400	4 500	5 600	5 200	4 500	3 800	2 600			
Totalt	Tid och prestationslön	42 800	23 700	30 100	34 300	40 300	43 200	45 500	45 800	47 400	45 200			
	Lön för arbetad tid	42 900	24 200	30 300	34 500	40 400	43 300	45 600	45 900	47 500	45 300			
	Totallön	44 400	24 500	30 800	35 400	41 700	44 800	47 400	47 600	49 200	46 900			
	Antal	40 100	200	1 500	3 500	6 200	7 800	7 200	5 800	4 700	3 100			
123 Chefer för särskilda funktioner														
Kvinnor	Tid och prestationslön	48 400	..	33 300	37 600	45 100	49 300	55 000	52 700	49 100	48 500			
	Lön för arbetad tid	48 400	..	33 400	37 600	45 200	49 300	55 100	52 700	49 100	48 500			
	Totallön	49 500	..	33 800	38 500	46 000	50 400	56 500	54 100	49 900	49 500			
	Antal	19 400	..	500	1 900	3 500	4 500	3 600	2 400	..	800			
Män	Tid och prestationslön	54 100	..	33 500	44 300	49 700	54 700	57 900	59 600	57 400	52 900			
	Lön för arbetad tid	54 200	..	34 000	44 400	49 800	54 700	57 900	59 600	57 500	52 900			
	Totallön	56 500	..	34 900	..	51 800	57 000	60 400	61 900	59 700	54 600			
	Antal	44 000	..	700	3 700	6 900	9 200	8 100	6 300	5 300	3 800			
Totalt	Tid och prestationslön	52 400	..	33 400	42 000	48 200	52 900	57 000	57 600	55 100	52 100			
	Lön för arbetad tid	52 400	..	33 700	42 100	48 200	52 900	57 000	57 700	55 100	52 100			
	Totallön	54 300	..	34 400	44 500	49 800	54 800	59 200	59 700	57 000	53 700			
	Antal	63 400	..	1 200	5 600	10 400	13 700	11 700	8 700	7 400	4 600			
131 Chefer för mindre företag och enheter														
Kvinnor	Tid och prestationslön	32 700	..	24 600	28 500	31 800	34 300	33 800	34 800	32 700	..			
	Lön för arbetad tid	32 900	..	25 400	29 100	31 900	34 700	34 000	35 100	32 800	..			
	Totallön	33 300	..	25 500	29 400	32 300	35 100	34 300	35 500	33 200	..			
	Antal	12 700	1 200	2 200	2 200	2 900	1 400			
Män	Tid och prestationslön	35 900	..	29 200	32 700	35 800	37 500	35 700	38 600	36 000	34 600			
	Lön för arbetad tid	35 900	..	29 400	32 800	35 800	37 500	35 800	38 700	36 000	34 600			
	Totallön	36 700	..	29 800	33 400	36 500	38 700	36 400	39 500	36 900	35 200			
	Antal	32 200	..	900	2 100	3 500	5 100	6 300	4 700	5 200	4 100			
Totalt	Tid och prestationslön	35 000	26 200	27 200	31 200	34 200	36 500	35 100	37 700	35 500	35 100			
	Lön för arbetad tid	35 100	26 900	27 700	31 400	34 300	36 700	35 200	37 800	35 500	35 200			
	Totallön	35 700	27 000	27 900	31 900	34 900	37 600	35 700	38 600	36 300	35 700			
	Antal	44 800	..	1 600	3 300	5 700	7 300	9 100	6 100	6 200	5 000			

4. forts

SSYK	Yrkesgrupp	Ålder										
		Samtliga	18-24	25-29	30-34	35-39	40-44	45-49	50-54	55-59	60-64	
Kön	Lönebegrepp	Antal anställda										
211	Fysiker, kemister m.fl.											
Kvinnor	Tid och prestationslön	40 600	32 100	37 300	40 500	44 500	47 900	47 600	..	
	Lön för arbetad tid	40 600	32 100	37 300	40 600	44 600	48 000	47 700	..	
	Totallön	41 000	32 400	37 600	40 900	45 000	48 400	48 200	..	
	Antal	1 700	200	300	300	300	200	200	..	
Män	Tid och prestationslön	44 300	33 700	39 400	43 700	48 400	51 100	51 000	45 900	
	Lön för arbetad tid	44 300	33 800	39 400	43 800	48 500	51 100	51 000	45 900	
	Totallön	44 800	34 100	39 700	44 200	48 900	51 600	51 900	46 500	
	Antal	2 200	200	400	400	400	300	300	200	
Totalt	Tid och prestationslön	42 700	..	28 200	32 800	38 400	42 300	46 800	49 800	49 700	46 600	
	Lön för arbetad tid	42 700	..	28 400	32 900	38 400	42 400	46 800	49 800	49 800	46 700	
	Totallön	43 100	..	28 600	33 200	38 700	42 700	47 200	50 300	50 500	47 300	
	Antal	3 900	..	200	400	700	800	700	500	400	300	
213	Dataspecialister											
Kvinnor	Tid och prestationslön	37 900	..	30 900	35 300	38 100	38 400	40 500	41 400	41 100	41 600	
	Lön för arbetad tid	37 900	..	30 900	35 400	38 100	38 400	40 600	41 400	41 200	41 600	
	Totallön	38 600	..	31 900	35 600	38 500	39 200	41 400	42 300	41 900	42 300	
	Antal	16 300	..	1 600	2 400	3 600	3 100	2 500	1 500	1 000	500	
Män	Tid och prestationslön	39 400	23 900	30 700	36 400	39 800	42 100	43 600	44 600	44 600	44 800	
	Lön för arbetad tid	39 400	23 900	30 800	36 400	39 800	42 100	43 600	44 700	44 600	44 800	
	Totallön	40 100	24 000	31 200	37 000	40 400	42 900	44 400	45 700	45 600	45 600	
	Antal	63 200	1 300	7 600	12 200	12 800	11 000	7 100	4 900	3 700	2 500	
Totalt	Tid och prestationslön	39 100	23 800	30 700	36 200	39 400	41 300	42 800	43 900	43 800	44 300	
	Lön för arbetad tid	39 100	23 800	30 800	36 300	39 400	41 300	42 800	43 900	43 800	44 300	
	Totallön	39 800	23 900	31 300	36 700	40 000	42 100	43 600	44 900	44 800	45 100	
	Antal	79 500	1 400	9 200	14 600	16 400	14 200	9 700	6 400	4 800	3 000	
214	Civilingenjörer, arkitekter m.fl.											
Kvinnor	Tid och prestationslön	35 800	..	29 000	32 900	37 000	38 800	38 200	40 600	38 200	39 600	
	Lön för arbetad tid	35 800	..	29 000	32 900	37 000	38 800	38 200	40 600	38 200	39 600	
	Totallön	36 200	..	29 200	33 100	37 300	39 300	38 600	41 000	38 600	40 000	
	Antal	15 300	..	1 800	3 500	3 100	2 700	2 000	1 100	700	300	
Män	Tid och prestationslön	39 000	24 700	29 700	34 200	39 100	40 900	42 100	42 500	42 900	42 600	
	Lön för arbetad tid	39 000	24 700	29 700	34 200	39 100	41 000	42 100	42 600	42 900	42 600	
	Totallön	39 800	25 000	30 100	34 800	39 800	41 700	42 900	43 500	43 800	43 300	
	Antal	53 800	..	4 900	8 000	9 200	8 800	7 500	6 300	4 400	4 000	
Totalt	Tid och prestationslön	38 300	24 600	29 500	33 800	38 600	40 400	41 200	42 200	42 300	42 400	
	Lön för arbetad tid	38 300	24 600	29 500	33 800	38 600	40 400	41 300	42 300	42 300	42 400	
	Totallön	39 000	24 800	29 900	34 300	39 100	41 100	42 000	43 100	43 100	43 100	
	Antal	69 100	..	6 700	11 500	12 300	11 500	9 500	7 400	5 100	4 300	

4. forts

SSYK	Yrkesgrupp	Ålder										
		Samtliga	18-24	25-29	30-34	35-39	40-44	45-49	50-54	55-59	60-64	
Kön	Lönebegrepp											
	Antal anställda											
222	Hälsa- och sjukvårdsspecialister											
Kvinnor	Tid och prestationslön	40 900	..	28 400	32 000	37 900	42 500	46 300	48 000	46 800	43 300	
	Lön för arbetad tid	41 300	..	29 300	32 600	38 200	42 700	46 500	48 300	47 100	43 800	
	Totallön	42 000	..	29 800	33 200	39 300	43 900	47 500	48 800	47 500	44 000	
	Antal	6 800	..	600	1 000	800	700	800	..	
Män	Tid och prestationslön	53 800	..	29 600	37 300	46 500	53 700	..	61 400	58 300	56 000	
	Lön för arbetad tid	53 900	..	29 900	37 400	47 000	53 800	..	61 500	58 300	56 000	
	Totallön	55 200	..	30 900	39 600	49 400	55 400	..	62 500	60 100	56 400	
	Antal	5 000	300	400	500	800	..	
Totalt	Tid och prestationslön	46 400	..	28 800	33 300	40 800	47 100	50 000	54 500	52 200	51 300	
	Lön för arbetad tid	46 600	..	29 500	33 800	41 200	47 300	50 200	54 700	52 400	51 500	
	Totallön	47 600	..	30 100	34 800	42 700	48 700	51 300	55 500	53 500	51 800	
	Antal	11 800	..	900	1 300	1 200	1 200	1 800	1 900	1 600	..	
241	Företagsekonomer, marknadsförare och personaltjänstemän											
Kvinnor	Tid och prestationslön	36 700	23 100	29 600	35 300	38 100	38 500	40 600	39 200	37 100	35 600	
	Lön för arbetad tid	36 700	23 200	29 600	35 300	38 100	38 500	40 600	39 200	37 100	35 600	
	Totallön	37 300	23 400	29 900	35 800	38 600	39 100	41 400	39 900	38 300	35 900	
	Antal	38 900	800	4 200	6 000	6 800	6 900	5 200	3 500	3 000	2 300	
Män	Tid och prestationslön	44 700	25 100	32 000	39 800	47 600	49 100	50 700	50 100	45 400	42 800	
	Lön för arbetad tid	44 800	26 000	32 300	39 800	47 700	49 100	50 700	50 500	45 400	43 000	
	Totallön	45 900	26 300	32 700	40 500	48 900	50 500	52 100	52 200	46 900	43 900	
	Antal	35 700	..	3 700	5 400	5 600	5 800	4 500	3 700	3 600	2 800	
Totalt	Tid och prestationslön	40 500	24 000	30 700	37 400	42 400	43 300	45 300	44 800	41 600	39 500	
	Lön för arbetad tid	40 600	24 600	30 900	37 400	42 400	43 300	45 300	45 000	41 600	39 600	
	Totallön	41 400	24 800	31 200	38 000	43 200	44 300	46 300	46 200	43 000	40 300	
	Antal	74 600	1 500	7 900	11 400	12 400	12 700	9 700	7 200	6 600	5 100	
245	Journalister, konstnärer, skådespelare m.fl.											
Kvinnor	Tid och prestationslön	31 200	23 100	26 900	29 800	32 200	33 600	33 300	31 800	32 200	31 400	
	Lön för arbetad tid	31 600	23 800	27 200	30 100	32 400	33 900	33 700	32 300	32 900	31 900	
	Totallön	31 700	23 900	27 200	30 200	32 700	34 100	34 000	32 400	33 000	32 100	
	Antal	14 300	300	1 700	2 500	2 800	2 000	1 900	1 400	900	800	
Män	Tid och prestationslön	32 800	22 200	26 700	31 600	35 400	34 000	34 900	34 600	33 900	33 500	
	Lön för arbetad tid	33 300	22 700	27 000	31 900	35 700	34 400	35 300	35 200	34 600	34 000	
	Totallön	33 400	22 800	27 100	32 100	35 900	34 700	35 500	35 500	34 800	34 300	
	Antal	13 700	400	1 600	1 900	2 300	1 800	1 700	1 300	1 500	1 100	
Totalt	Tid och prestationslön	32 000	22 600	26 800	30 600	33 700	33 800	34 100	33 200	33 200	32 600	
	Lön för arbetad tid	32 400	23 200	27 100	30 900	33 900	34 100	34 500	33 700	33 900	33 200	
	Totallön	32 600	23 300	27 200	31 000	34 100	34 400	34 700	33 900	34 100	33 400	
	Antal	27 900	700	3 300	4 400	5 100	3 800	3 600	2 700	2 400	1 900	

4. forts

SSYK	Yrkesgrupp	Ålder									
		Samtliga	18-24	25-29	30-34	35-39	40-44	45-49	50-54	55-59	60-64
Kön	Lönebegrepp										
	Antal anställda										
246	Präster m.fl.										
Kvinnor	Tid och prestationslön	32 800	28 200	31 100	32 300	33 100	33 600	36 300	35 700
	Lön för arbetad tid	33 300	28 900	31 700	32 800	33 600	34 000	36 700	36 100
	Totallön	33 800	29 300	32 000	33 300	34 000	34 400	37 200	36 600
	Antal	1 400	100	200	200	300	200	200	100
Män	Tid och prestationslön	35 300	31 400	33 000	34 200	35 900	38 000	38 700
	Lön för arbetad tid	35 700	31 900	33 500	34 700	36 200	38 200	38 800
	Totallön	36 200	32 400	33 900	35 100	36 600	38 700	39 500
	Antal	1 900	200	300	300	300	400	400
Totalt	Tid och prestationslön	34 300	..	26 000	28 100	31 200	32 700	33 700	34 900	37 400	37 900
	Lön för arbetad tid	34 700	..	26 800	28 800	31 800	33 200	34 100	35 300	37 700	38 100
	Totallön	35 200	..	27 100	29 200	32 200	33 600	34 600	35 700	38 200	38 700
	Antal	3 300	..	100	200	400	500	500	500	600	500
248	Administratörer i intresse-organisationer										
Kvinnor	Tid och prestationslön	30 900	..	25 600	31 100	29 800	31 100	33 600	31 500	32 200	31 400
	Lön för arbetad tid	31 000	..	25 600	31 100	29 800	31 200	33 600	31 500	32 200	31 400
	Totallön	31 200	..	25 800	31 300	30 100	31 400	33 800	31 900	32 400	31 500
	Antal	4 100	400	600	600	600	..	500	..
Män	Tid och prestationslön	36 000	31 400	36 300	36 900	37 000	40 900	36 600	36 700
	Lön för arbetad tid	36 000	31 400	36 400	36 900	37 000	40 900	36 600	36 700
	Totallön	36 800	32 200	37 100	37 900	37 700	41 700	37 400	37 700
	Antal	3 300	400	500	500	400	600	400
Totalt	Tid och prestationslön	33 200	..	26 100	31 200	32 300	33 700	35 100	35 400	34 500	34 000
	Lön för arbetad tid	33 200	..	26 100	31 300	32 400	33 700	35 100	35 400	34 500	34 000
	Totallön	33 700	..	26 400	31 700	32 900	34 300	35 600	36 000	35 100	34 500
	Antal	7 400	..	400	800	900	1 100	1 100	1 000	1 100	900
311	Ingenjörer och tekniker										
Kvinnor	Tid och prestationslön	30 600	23 000	27 300	30 500	32 000	32 200	32 500	32 000	30 000	27 300
	Lön för arbetad tid	30 700	23 400	27 400	30 600	32 100	32 300	32 600	32 100	30 100	27 400
	Totallön	31 100	23 600	27 700	30 900	32 500	32 700	33 100	32 500	30 400	27 600
	Antal	16 000	400	1 900	2 500	2 900	2 900	2 000	1 300	1 100	1 000
Män	Tid och prestationslön	33 000	23 100	27 600	30 800	32 700	33 900	34 700	34 300	34 300	34 600
	Lön för arbetad tid	33 100	23 300	27 800	30 900	32 900	34 000	34 800	34 500	34 500	34 700
	Totallön	33 900	23 700	28 300	31 500	33 600	34 900	35 800	35 400	35 400	35 500
	Antal	84 700	1 700	6 200	9 300	13 100	14 400	11 900	10 300	9 400	8 400
Totalt	Tid och prestationslön	32 600	23 100	27 500	30 700	32 600	33 600	34 400	34 000	33 900	33 800
	Lön för arbetad tid	32 700	23 400	27 700	30 800	32 700	33 700	34 500	34 200	34 000	33 900
	Totallön	33 500	23 700	28 100	31 400	33 400	34 500	35 400	35 100	34 900	34 600
	Antal	100 600	2 200	8 100	11 800	16 100	17 300	13 900	11 600	10 500	9 400

4. forts

SSYK	Yrkesgrupp	Ålder										
		Samtliga	18-24	25-29	30-34	35-39	40-44	45-49	50-54	55-59	60-64	
Kön	Lönebegrepp	Antal anställda										
312	Datatekniker och dataoperatörer											
Kvinnor	Tid och prestationslön	29 500	20 600	24 100	27 600	29 800	31 000	32 300	31 600	31 800	33 700	
	Lön för arbetad tid	29 600	20 900	24 300	27 700	29 800	31 100	32 400	31 700	31 800	33 700	
	Totallön	30 100	21 100	24 600	28 100	30 300	31 800	33 300	32 200	32 400	34 300	
	Antal	6 900	400	500	1 000	1 300	1 200	1 000	700	500	300	
Män	Tid och prestationslön	32 100	20 900	25 900	30 600	33 000	34 700	35 200	35 100	35 400	34 800	
	Lön för arbetad tid	32 200	21 200	26 000	30 700	33 100	34 800	35 400	35 200	35 400	34 900	
	Totallön	33 200	21 600	26 700	31 600	34 100	35 900	36 600	36 300	36 400	35 700	
	Antal	26 700	1 500	2 700	4 700	5 000	4 200	3 200	2 300	1 900	1 000	
Totalt	Tid och prestationslön	31 600	20 800	25 600	30 100	32 300	33 900	34 600	34 300	34 600	34 600	
	Lön för arbetad tid	31 700	21 100	25 800	30 200	32 400	34 000	34 700	34 400	34 700	34 600	
	Totallön	32 500	21 500	26 300	31 000	33 300	35 000	35 800	35 400	35 600	35 400	
	Antal	33 600	2 000	3 300	5 800	6 300	5 400	4 200	3 000	2 400	1 200	
315	Säkerhets- och kvalitetsinspektörer											
Kvinnor	Tid och prestationslön	31 900	
	Lön för arbetad tid	32 100	
	Totallön	32 600	
	Antal	600	
Män	Tid och prestationslön	30 100	..	25 200	27 400	28 400	30 000	31 300	32 300	32 600	32 100	
	Lön för arbetad tid	30 200	..	25 300	27 500	28 600	30 100	31 400	32 400	32 700	32 100	
	Totallön	31 100	..	25 700	28 100	29 200	31 100	32 700	33 600	33 700	33 000	
	Antal	3 700	..	200	..	500	500	500	400	500	500	
Totalt	Tid och prestationslön	30 300	..	25 600	27 800	29 100	30 700	31 500	32 300	33 000	31 900	
	Lön för arbetad tid	30 500	..	25 800	27 900	29 200	30 800	31 700	32 400	33 100	32 000	
	Totallön	31 300	..	26 100	28 400	29 900	31 800	32 900	33 400	34 100	32 800	
	Antal	4 400	..	300	600	600	600	600	500	500	600	
322	Sjukgymnaster, tandhygienister m.fl.											
Kvinnor	Tid och prestationslön	27 300	21 000	24 400	25 200	26 300	27 300	27 600	29 500	30 200	30 000	
	Lön för arbetad tid	27 800	22 000	24 900	25 600	26 700	27 800	28 000	29 700	30 900	30 600	
	Totallön	27 900	22 100	25 000	25 700	26 700	27 900	28 100	29 800	30 900	30 600	
	Antal	11 800	400	1 400	1 700	1 500	1 200	1 100	1 200	
Män	Tid och prestationslön	29 600	30 300	..	30 600	
	Lön för arbetad tid	29 800	30 600	32 100	30 800	
	Totallön	30 100	31 800	32 200	31 200	
	Antal	1 800	
Totalt	Tid och prestationslön	27 600	21 100	24 300	25 500	26 900	28 100	28 000	29 300	30 400	30 300	
	Lön för arbetad tid	28 100	22 100	24 800	25 900	27 200	28 600	28 400	29 500	31 000	30 900	
	Totallön	28 200	22 100	24 900	26 000	27 400	28 700	28 500	29 600	31 100	30 900	
	Antal	13 500	400	1 600	1 900	1 700	1 500	1 200	1 300	

4. forts

SSYK	Yrkesgrupp	Kön	Lönebegrepp	Antal anställda	Ålder								
					Samtliga	18-24	25-29	30-34	35-39	40-44	45-49	50-54	55-59
323	Sjuksköterskor												
Kvinnor	Tid och prestationslön			29 100	22 600	24 200	26 500	28 400	29 400	29 500	30 500	31 600	30 700
	Lön för arbetad tid			30 000	23 200	24 800	27 100	29 200	30 300	30 500	31 400	32 600	31 700
	Totallön			30 100	23 200	24 900	27 200	29 300	30 400	30 600	31 500	32 800	31 800
	Antal			12 300	300	900	1 100	1 500	1 800	2 100	2 000	1 500	1 200
Män	Tid och prestationslön			29 600	..	25 400	30 500	30 200
	Lön för arbetad tid			30 700	..	26 500	31 700	31 900
	Totallön			30 800	..	26 500	31 700	31 900
	Antal			1 100	..	100	200	200
Totalt	Tid och prestationslön			29 100	22 500	24 400	26 600	28 400	29 500	29 600	30 600	31 700	30 700
	Lön för arbetad tid			30 000	23 200	25 100	27 200	29 200	30 400	30 600	31 500	32 700	31 700
	Totallön			30 100	23 200	25 100	27 300	29 300	30 500	30 700	31 600	32 900	31 800
	Antal			13 400	300	1 000	1 200	1 600	2 000	2 200	2 100	1 600	1 300
341	Säljare, inköpare, mäklare m.fl.												
Kvinnor	Tid och prestationslön			29 800	20 800	25 600	29 000	31 200	31 500	32 500	30 800	31 000	28 700
	Lön för arbetad tid			29 800	21 200	25 700	29 000	31 200	31 500	32 500	30 800	31 300	28 700
	Totallön			30 800	21 400	26 300	29 900	32 200	32 600	33 700	31 800	32 500	29 700
	Antal			58 900	2 900	6 300	8 000	8 700	10 100	7 700	6 500	5 100	3 500
Män	Tid och prestationslön			36 900	22 800	28 100	35 000	39 100	39 700	40 600	38 900	38 100	34 700
	Lön för arbetad tid			37 000	22 900	28 100	35 000	39 100	39 700	40 600	38 900	38 100	34 700
	Totallön			38 500	23 400	29 100	36 400	40 700	41 600	42 500	40 600	39 600	35 800
	Antal			92 800	3 400	7 200	11 700	14 000	15 700	12 700	10 400	9 700	7 900
Totalt	Tid och prestationslön			34 200	21 900	26 900	32 600	36 000	36 500	37 500	35 800	35 700	32 900
	Lön för arbetad tid			34 200	22 100	27 000	32 600	36 100	36 500	37 500	35 800	35 800	32 900
	Totallön			35 500	22 500	27 800	33 700	37 500	38 100	39 200	37 200	37 200	33 900
	Antal			151 600	6 300	13 500	19 600	22 800	25 800	20 400	16 900	14 800	11 400
342	Agenter, förmedlare m.fl.												
Kvinnor	Tid och prestationslön			27 800	..	24 700	27 600	27 300	28 700	29 600	28 800	27 700	28 800
	Lön för arbetad tid			27 900	..	24 900	27 700	27 400	28 800	29 700	29 000	27 800	29 000
	Totallön			28 300	..	25 100	27 900	27 700	29 300	30 100	29 500	28 400	29 500
	Antal			4 000	..	400	500	700	700	700	400	300	200
Män	Tid och prestationslön			30 500	..	25 600	29 800	31 200	31 700	28 900	32 100	33 700	34 200
	Lön för arbetad tid			30 600	..	25 800	29 900	31 200	31 800	29 000	32 200	33 800	34 200
	Totallön			31 300	..	26 000	30 300	31 700	32 600	29 900	33 500	34 600	..
	Antal			5 500	..	700	800	700	700	500	..
Totalt	Tid och prestationslön			29 400	23 800	25 300	28 900	29 300	30 200	29 200	30 800	31 700	32 700
	Lön för arbetad tid			29 500	24 000	25 500	28 900	29 400	30 300	29 300	31 000	31 800	32 900
	Totallön			30 100	24 200	25 700	29 300	29 800	30 900	30 000	32 000	32 500	34 000
	Antal			9 500	300	1 000	1 300	1 400	1 500	1 400	1 000	800	..

4. forts

SSYK	Yrkesgrupp	Ålder										
		Samtliga	18-24	25-29	30-34	35-39	40-44	45-49	50-54	55-59	60-64	
Kön	Lönebegrepp											
	Antal anställda											
343	Redovisningsekonomer, administrativa assistenter m.fl.											
Kvinnor	Tid och prestationslön	28 800	20 300	25 100	28 200	28 800	29 900	29 700	29 000	29 400	29 200	
	Lön för arbetad tid	28 800	20 500	25 100	28 200	28 800	29 900	29 700	29 000	29 500	29 200	
	Totallön	29 000	20 700	25 200	28 400	29 100	30 100	30 100	29 300	29 700	29 500	
	Antal	37 700	800	2 400	4 000	5 500	6 100	6 100	4 800	4 200	3 700	
Män	Tid och prestationslön	32 700	22 000	26 300	31 000	34 300	33 900	36 300	35 800	34 300	32 700	
	Lön för arbetad tid	32 800	22 200	26 400	31 000	34 300	33 900	36 400	35 900	34 300	32 700	
	Totallön	33 300	22 400	26 600	31 500	34 900	35 200	37 300	36 300	34 600	33 100	
	Antal	11 000	400	..	1 400	1 300	1 600	1 300	1 400	1 300	1 000	
Totalt	Tid och prestationslön	29 700	20 900	25 500	29 000	29 900	30 700	30 900	30 500	30 600	29 900	
	Lön för arbetad tid	29 700	21 100	25 600	29 000	29 900	30 700	30 900	30 600	30 600	29 900	
	Totallön	30 000	21 200	25 700	29 200	30 200	31 200	31 400	30 800	30 900	30 200	
	Antal	48 700	1 100	3 800	5 500	6 900	7 600	7 500	6 100	5 500	4 700	
346	Behandlingsassistenter, fritidsledare m.fl.											
Kvinnor	Tid och prestationslön	21 900	18 400	20 600	21 000	24 600	23 000	22 500	22 300	23 000	23 800	
	Lön för arbetad tid	22 900	19 400	21 600	21 900	25 800	23 800	23 900	23 100	23 700	24 700	
	Totallön	23 000	19 600	21 800	22 100	25 900	24 000	24 100	23 300	23 900	24 900	
	Antal	6 700	800	..	700	600	500	300	
Män	Tid och prestationslön	22 200	18 300	19 800	23 000	22 400	23 000	23 300	
	Lön för arbetad tid	23 200	19 100	20 800	23 900	23 200	24 400	24 900	
	Totallön	23 400	19 200	20 900	24 100	23 500	24 700	25 200	
	Antal	2 700	400	400	..	300	..	300	
Totalt	Tid och prestationslön	22 000	18 400	20 400	21 800	24 000	23 000	22 800	22 700	23 800	24 100	
	Lön för arbetad tid	22 900	19 300	21 400	22 700	25 100	23 900	24 200	23 400	24 500	24 900	
	Totallön	23 100	19 500	21 600	22 800	25 200	24 100	24 400	23 700	24 700	25 200	
	Antal	9 400	1 100	1 400	1 000	800	800	400	
411	Kontorssekreterare och data-registrerare											
Kvinnor	Tid och prestationslön	26 300	19 900	22 800	24 700	26 500	26 500	26 700	27 200	26 800	27 000	
	Lön för arbetad tid	26 300	20 100	22 900	24 700	26 500	26 500	26 800	27 200	26 800	27 000	
	Totallön	26 500	20 200	23 000	24 900	26 700	26 700	27 000	27 400	27 000	27 100	
	Antal	13 700	400	500	800	1 500	1 900	2 000	..	2 200	2 000	
Män	Tid och prestationslön	24 500	18 000	21 600	25 500	
	Lön för arbetad tid	24 700	18 200	21 900	25 600	
	Totallön	24 900	18 200	21 900	26 200	
	Antal	1 000	100	..	100	
Totalt	Tid och prestationslön	26 200	19 400	22 400	24 800	26 600	26 500	26 700	27 200	26 700	27 100	
	Lön för arbetad tid	26 200	19 600	22 600	24 800	26 600	26 600	26 700	27 200	26 700	27 100	
	Totallön	26 400	19 700	22 700	25 100	26 800	26 700	27 000	27 400	26 900	27 200	
	Antal	14 700	600	700	1 000	1 600	2 000	2 000	2 500	2 200	2 100	

4. forts

SSYK	Yrkesgrupp	Ålder										
		Samtliga	18-24	25-29	30-34	35-39	40-44	45-49	50-54	55-59	60-64	
Kön	Lönebegrepp											
	Antal anställda											
419	Övrig kontorspersonal											
Kvinnor	Tid och prestationslön	24 600	18 600	23 100	25 100	24 800	25 200	26 000	25 100	25 100	26 200	
	Lön för arbetad tid	24 700	19 100	23 300	25 200	24 900	25 300	26 000	25 200	25 200	26 200	
	Totallön	24 900	19 100	23 400	25 300	25 000	25 400	26 200	25 300	25 400	26 300	
	Antal	39 800	3 100	3 500	3 900	5 500	5 800	4 800	4 100	4 700	4 400	
Män	Tid och prestationslön	26 700	18 800	24 200	27 300	29 100	28 800	29 200	29 300	27 800	28 200	
	Lön för arbetad tid	26 800	19 300	24 500	27 400	29 200	28 900	29 300	29 400	27 800	28 300	
	Totallön	27 200	19 400	24 600	27 800	29 800	29 400	29 900	29 900	28 200	28 600	
	Antal	14 700	1 900	1 900	2 100	1 700	1 900	1 300	1 200	1 400	1 400	
Totalt	Tid och prestationslön	25 200	18 600	23 500	25 900	25 800	26 100	26 700	26 100	25 700	26 700	
	Lön för arbetad tid	25 300	19 200	23 700	26 000	25 900	26 200	26 700	26 100	25 800	26 700	
	Totallön	25 500	19 200	23 800	26 200	26 100	26 400	27 000	26 300	26 000	26 800	
	Antal	54 500	4 900	5 400	6 000	7 200	7 700	6 100	5 300	6 100	5 800	
421	Kassapersonal m.fl.											
Kvinnor	Tid och prestationslön	22 700	18 800	21 000	23 600	23 900	25 100	26 400	24 500	
	Lön för arbetad tid	23 900	20 500	22 700	24 800	25 700	25 500	26 900	25 000	
	Totallön	24 100	20 600	22 800	25 100	25 900	25 800	27 100	25 300	
	Antal	2 500	600	400	300	300	200	200	100	
Män	Tid och prestationslön	23 400	19 900	22 500	24 000	
	Lön för arbetad tid	24 500	20 900	23 500	25 700	
	Totallön	24 800	21 100	23 900	26 100	
	Antal	1 300	400	300	200	
Totalt	Tid och prestationslön	22 900	19 200	21 700	23 800	24 400	25 700	26 400	25 000	25 500	26 800	
	Lön för arbetad tid	24 100	20 700	23 000	25 100	26 000	26 400	26 900	25 700	25 800	27 200	
	Totallön	24 300	20 800	23 200	25 400	26 300	26 800	27 200	26 000	26 200	27 500	
	Antal	3 800	1 000	800	500	400	300	300	200	200	..	
422	Kundinformatörer											
Kvinnor	Tid och prestationslön	22 000	18 000	20 500	22 000	22 900	23 600	23 900	23 900	23 300	23 400	
	Lön för arbetad tid	22 500	19 000	21 100	22 300	23 200	24 100	24 400	24 300	23 800	23 700	
	Totallön	22 600	19 000	21 100	22 500	23 400	24 200	24 500	24 400	23 900	23 800	
	Antal	23 100	3 700	3 100	3 000	2 700	2 900	2 200	2 100	1 900	1 500	
Män	Tid och prestationslön	21 800	17 800	20 700	23 000	24 000	24 600	25 500	25 500	25 100	25 100	
	Lön för arbetad tid	22 900	19 300	21 900	23 700	24 900	25 300	26 300	26 500	25 900	25 900	
	Totallön	23 000	19 300	22 000	24 000	25 000	25 600	26 500	26 600	26 000	26 000	
	Antal	6 600	1 800	1 300	900	700	500	500	400	300	200	
Totalt	Tid och prestationslön	22 000	18 000	20 600	22 200	23 100	23 700	24 200	24 100	23 500	23 600	
	Lön för arbetad tid	22 600	19 100	21 300	22 700	23 600	24 300	24 700	24 700	24 000	24 000	
	Totallön	22 700	19 100	21 400	22 800	23 700	24 400	24 900	24 800	24 200	24 100	
	Antal	29 700	5 500	4 400	3 900	3 400	3 400	2 700	2 500	2 200	1 800	

4. forts

SSYK	Yrkesgrupp	Ålder										
		Samtliga	18-24	25-29	30-34	35-39	40-44	45-49	50-54	55-59	60-64	
Kön	Lönebegrepp											
	Antal anställda											
513	Vård- och omsorgspersonal m.fl.											
Kvinnor	Tid och prestationslön	20 800	18 400	19 700	20 200	20 800	21 400	21 700	21 800	21 900	21 900	
	Lön för arbetad tid	22 200	20 000	21 300	21 700	22 100	22 800	23 100	23 200	23 200	23 000	
	Totallön	22 300	20 000	21 300	21 700	22 200	22 900	23 100	23 200	23 200	23 100	
	Antal	60 900	8 800	6 200	5 700	6 400	7 900	8 000	7 300	5 800	4 800	
Män	Tid och prestationslön	20 600	18 500	19 600	20 400	20 800	21 800	21 400	21 500	21 700	21 400	
	Lön för arbetad tid	22 400	20 100	21 500	22 300	22 700	23 700	23 300	23 300	23 200	22 900	
	Totallön	22 500	20 200	21 600	22 400	22 800	23 900	23 500	23 400	23 400	23 100	
	Antal	12 500	2 000	1 800	1 500	1 500	1 600	1 500	1 200	900	600	
Totalt	Tid och prestationslön	20 800	18 500	19 700	20 300	20 800	21 500	21 600	21 800	21 900	21 800	
	Lön för arbetad tid	22 200	20 000	21 300	21 800	22 200	23 000	23 100	23 200	23 200	23 000	
	Totallön	22 300	20 100	21 400	21 900	22 300	23 100	23 200	23 300	23 300	23 100	
	Antal	73 400	10 700	8 000	7 100	7 900	9 500	9 500	8 500	6 600	5 500	
522	Försäljare, detaljhandel; demonstratörer m.fl.											
Kvinnor	Tid och prestationslön	22 400	18 400	20 900	22 500	24 300	24 400	24 900	23 800	24 400	23 900	
	Lön för arbetad tid	22 900	19 200	21 700	23 100	24 900	24 800	25 300	24 300	24 900	24 500	
	Totallön	23 200	19 200	21 900	23 300	25 300	25 100	25 500	24 500	25 600	24 500	
	Antal	11 100	2 500	1 600	1 200	1 100	1 200	..	800	800	600	
Män	Tid och prestationslön	26 200	19 300	23 300	26 100	28 600	29 800	30 300	29 800	27 100	29 600	
	Lön för arbetad tid	26 400	19 800	23 800	26 300	28 700	29 900	30 400	29 900	27 100	29 700	
	Totallön	27 300	20 000	24 400	26 900	29 900	31 100	31 600	31 200	27 900	30 800	
	Antal	17 200	2 900	2 300	..	2 100	1 900	1 700	1 000	..	800	
Totalt	Tid och prestationslön	24 700	18 900	22 300	25 100	27 100	27 800	27 900	27 200	26 200	27 200	
	Lön för arbetad tid	25 100	19 500	22 900	25 400	27 400	28 000	28 100	27 500	26 400	27 400	
	Totallön	25 700	19 600	23 400	25 900	28 400	28 900	28 900	28 300	27 100	28 100	
	Antal	28 300	5 400	3 800	..	3 100	3 100	3 100	1 800	..	1 500	

5. Privat sektor, tjänstemän 2010¹. **Genomsnittlig månadslön i kronor efter yrkesgrupp (SSYK), region² och kön**

5. Private sector, non-manual workers 2010. Average monthly salary in SEK by occupational group (SSYK), region and sex

SSYK	Yrkesgrupp	Region								
		Samtliga	1	2	3	4	5	6	7	8
Kön	Lönebegrepp									
	Antal anställda									
Samtliga										
Kvinnor	Tid och prestationslön	29 000	31 700	26 600	26 100	28 000	28 400	26 100	26 300	25 600
	Lön för arbetad tid	29 300	32 000	27 100	26 500	28 300	28 700	26 400	26 500	26 000
	Totallön	29 700	32 500	27 300	26 700	28 600	29 000	26 700	26 800	26 200
	Antal	571 400	224 600	73 000	34 000	73 100	101 100	30 600	15 700	19 200
Män	Tid och prestationslön	36 400	41 000	33 900	33 200	34 800	35 200	32 100	31 700	31 300
	Lön för arbetad tid	36 600	41 100	34 100	33 400	35 000	35 300	32 300	31 900	31 600
	Totallön	37 500	42 300	34 900	34 300	35 900	36 300	32 900	32 600	32 200
	Antal	706 500	242 300	95 600	48 900	97 000	132 300	43 100	21 800	25 500
Totalt	Tid och prestationslön	33 100	36 500	30 800	30 300	31 900	32 200	29 600	29 500	28 800
	Lön för arbetad tid	33 300	36 800	31 100	30 600	32 100	32 500	29 800	29 700	29 100
	Totallön	34 000	37 600	31 600	31 200	32 800	33 100	30 300	30 200	29 600
	Antal	1 277 900	467 000	168 600	83 000	170 100	233 400	73 700	37 500	44 700
121	Verkställande direktörer, verkschefer m.fl.									
Kvinnor	Tid och prestationslön	66 700
	Lön för arbetad tid	66 800
	Totallön	68 400
	Antal	1 900	800
Män	Tid och prestationslön	77 800	99 100	67 700	61 100	75 600	66 100	66 500
	Lön för arbetad tid	77 900	99 100	68 100	61 200	75 700	66 100	66 500
	Totallön	81 000	102 700	70 700	63 500	79 200	69 400	68 900
	Antal	11 600	3 900	1 400	1 300	1 500	2 500	500
Totalt	Tid och prestationslön	76 300	97 000	65 700	61 300	73 700	63 600	65 100	..	57 800
	Lön för arbetad tid	76 300	97 000	66 000	61 300	73 800	63 600	65 100	..	57 800
	Totallön	79 300	100 300	68 500	63 700	77 200	66 600	67 500	..	59 400
	Antal	13 500	4 700	1 600	1 400	1 700	2 900	500	..	400

1) Endast ett urval av 30 stora yrkesgrupper ingår i tabellen. För fler grupper se Sveriges statistiska databaser: www.scb.se/databaser/ssd.asp. Vid jämförelser med tidigare år kan lönenivån för vissa grupper ha ändrats kraftigt p.g.a. strukturella förändringar och/eller rotation i urvalet.

2) Regionerna är indelade enligt följande: 1: Stockholms län, 2: Södermanlands, Uppsala, Västmanlands, Örebro och Östergötlands län, 3: Gotlands, Kalmar, Kronobergs och Jönköpings län, 4: Blekinge och Skåne län, 5: Västra Götalands och Hallands län, 6: Gävleborgs, Dalarnas och Värmlands län, 7: Jämtlands och Västernorrlands län, 8: Norrbottens och Västerbottens län. Kvaliteten på denna variabel kan vara bristfällig, dels p.g.a. att urvalet inte tar hänsyn till region, dels p.g.a. samredovisning, d.v.s. att all personal på företaget redovisas på en region.

5. forts

SSYK	Yrkesgrupp	Region								
		Samtliga	1	2	3	4	5	6	7	8
Kön	Lönebegrepp									
	Antal anställda									
122	Drift- och verksamhetschefer									
Kvinnor	Tid och prestationslön	37 600	40 700	36 700	35 400	36 300	34 800	33 400	38 200	33 400
	Lön för arbetad tid	37 800	40 800	36 800	35 600	36 500	35 000	33 600	38 400	33 500
	Totallön	38 500	41 700	37 300	36 100	37 100	35 600	33 900	38 900	34 000
	Antal	10 500	4 400	1 200	700	1 200	1 800	600	200	400
Män	Tid och prestationslön	44 600	50 400	44 100	41 600	42 200	44 000	40 400	42 800	40 000
	Lön för arbetad tid	44 800	50 500	44 300	41 700	42 300	44 200	40 500	42 800	40 100
	Totallön	46 500	52 800	45 600	43 100	44 400	45 700	41 700	44 000	41 000
	Antal	29 500	7 600	4 300	2 600	5 100	5 500	2 200	800	1 500
Totalt	Tid och prestationslön	42 800	46 800	42 500	40 300	41 100	41 800	38 900	41 700	38 500
	Lön för arbetad tid	42 900	46 900	42 600	40 400	41 200	41 900	39 000	41 800	38 600
	Totallön	44 400	48 700	43 800	41 600	43 100	43 200	40 100	42 800	39 400
	Antal	40 100	12 100	5 500	3 300	6 300	7 300	2 700	1 000	1 900
123	Chefer för särskilda funktioner									
Kvinnor	Tid och prestationslön	48 400	54 200	43 600	41 800	44 000	44 500	43 100	40 800	41 100
	Lön för arbetad tid	48 400	54 300	43 600	41 900	44 000	44 600	43 100	40 900	41 100
	Totallön	49 500	55 500	44 500	42 600	45 200	45 600	43 700	41 500	41 900
	Antal	19 400	8 700	2 000	1 000	2 900	3 300	800	300	300
Män	Tid och prestationslön	54 100	63 900	47 200	46 700	50 200	50 600	48 300	44 200	45 900
	Lön för arbetad tid	54 200	64 000	47 300	46 700	50 200	50 700	48 300	44 200	46 000
	Totallön	56 500	66 900	48 700	48 300	52 600	53 000	49 700	45 200	47 500
	Antal	44 000	15 500	5 800	3 000	6 500	8 500	2 500	1 000	1 100
Totalt	Tid och prestationslön	52 400	60 400	46 300	45 400	48 300	48 900	47 000	43 400	44 800
	Lön för arbetad tid	52 400	60 500	46 300	45 500	48 400	49 000	47 000	43 500	44 900
	Totallön	54 300	62 800	47 600	46 800	50 300	50 900	48 200	44 400	46 200
	Antal	63 400	24 300	7 800	4 000	9 400	11 900	3 200	1 300	1 500
131	Chefer för mindre företag och enheter									
Kvinnor	Tid och prestationslön	32 700	34 800	29 600	28 600	33 000	34 100	28 300	33 100	30 500
	Lön för arbetad tid	32 900	35 000	29 900	28 900	33 600	34 300	28 800	33 300	30 600
	Totallön	33 300	35 300	30 200	29 300	33 900	34 800	29 000	33 500	30 900
	Antal	12 700	4 100	1 700	800	..	2 200	700
Män	Tid och prestationslön	35 900	41 300	32 900	33 400	35 100	35 800	31 700	35 900	31 300
	Lön för arbetad tid	35 900	41 400	32 900	33 400	35 200	35 900	31 800	36 100	31 400
	Totallön	36 700	42 200	33 700	35 100	35 600	36 800	32 100	37 000	31 800
	Antal	32 200	8 300	4 400	..	5 000	5 500
Totalt	Tid och prestationslön	35 000	39 200	32 000	32 400	34 500	35 300	31 100	35 100	31 100
	Lön för arbetad tid	35 100	39 300	32 100	32 400	34 700	35 400	31 200	35 300	31 200
	Totallön	35 700	39 900	32 700	33 900	35 100	36 200	31 500	36 000	31 600
	Antal	44 800	12 400	6 100	3 700	6 900	7 600	3 600	..	2 500

5. forts

SSYK	Yrkesgrupp	Region								
		Samtliga	1	2	3	4	5	6	7	8
Kön	Lönebegrepp									
	Antal anställda									
211	Fysiker, kemister m.fl.									
Kvinnor	Tid och prestationslön	40 600	41 400	36 700	..	39 600	44 100
	Lön för arbetad tid	40 600	41 500	36 700	..	39 600	44 200
	Totallön	41 000	41 900	37 200	..	39 900	44 500
	Antal	1 700	600	300	..	300	500
Män	Tid och prestationslön	44 300	44 300	41 100	..	43 700	52 300
	Lön för arbetad tid	44 300	44 400	41 200	..	43 800	52 300
	Totallön	44 800	44 700	41 900	..	44 200	52 800
	Antal	2 200	800	400	..	300	500
Totalt	Tid och prestationslön	42 700	43 100	39 500	..	41 800	48 200
	Lön för arbetad tid	42 700	43 100	39 500	..	41 800	48 200
	Totallön	43 100	43 500	40 100	..	42 200	48 600
	Antal	3 900	1 400	700	..	600	900
213	Dataspecialister									
Kvinnor	Tid och prestationslön	37 900	39 800	36 000	32 200	36 100	36 600	33 300	33 500	32 200
	Lön för arbetad tid	37 900	39 900	36 000	32 200	36 100	36 600	33 300	33 500	32 200
	Totallön	38 600	40 500	36 700	32 500	37 300	37 000	33 700	33 800	33 000
	Antal	16 300	9 000	1 200	..	2 100	2 300	500	400	100
Män	Tid och prestationslön	39 400	42 800	37 200	34 700	37 000	37 100	34 900	32 100	33 700
	Lön för arbetad tid	39 400	42 800	37 200	34 700	37 000	37 100	35 000	32 200	33 700
	Totallön	40 100	43 500	38 100	35 200	37 900	37 700	35 600	32 500	34 200
	Antal	63 200	30 400	6 700	3 200	8 200	9 300	2 200	..	900
Totalt	Tid och prestationslön	39 100	42 100	37 000	34 300	36 800	37 000	34 700	32 300	33 500
	Lön för arbetad tid	39 100	42 100	37 000	34 300	36 800	37 000	34 700	32 400	33 500
	Totallön	39 800	42 800	37 900	34 800	37 800	37 600	35 300	32 700	34 000
	Antal	79 500	39 500	7 900	3 800	10 300	11 700	2 700	..	1 000
214	Civilingenjörer, arkitekter m.fl.									
Kvinnor	Tid och prestationslön	35 800	37 900	34 900	32 100	34 900	34 700	33 600	34 900	33 000
	Lön för arbetad tid	35 800	37 900	34 900	32 100	34 900	34 700	33 600	34 900	33 000
	Totallön	36 200	38 200	35 200	32 300	35 200	35 100	34 000	35 200	33 600
	Antal	15 300	5 600	2 100	..	1 900	4 000	600	..	300
Män	Tid och prestationslön	39 000	42 000	38 800	35 100	38 200	37 600	37 400	36 900	35 800
	Lön för arbetad tid	39 000	42 100	38 800	35 200	38 200	37 600	37 500	36 900	35 800
	Totallön	39 800	42 900	39 300	35 600	39 100	38 200	38 000	37 800	36 700
	Antal	53 800	16 400	8 700	1 800	7 600	13 400	2 500	1 200	..
Totalt	Tid och prestationslön	38 300	41 000	38 000	34 600	37 500	36 900	36 700	36 400	35 500
	Lön för arbetad tid	38 300	41 000	38 000	34 700	37 600	36 900	36 700	36 400	35 500
	Totallön	39 000	41 700	38 500	35 100	38 300	37 500	37 200	37 200	36 300
	Antal	69 100	22 000	10 800	2 200	9 600	17 400	3 100	1 600	..

5. forts

SSYK	Yrkesgrupp	Region										
		Kön	Lönebegrepp	Samtliga	1	2	3	4	5	6	7	8
	Antal anställda											
222	Hälso- och sjukvårdsspecialister											
Kvinnor	Tid och prestationslön	40 900	43 600	38 200	37 000	37 500	35 200	38 900		
	Lön för arbetad tid	41 300	43 800	39 200	37 500	38 200	36 000	39 300		
	Totallön	42 000	44 900	39 300	37 700	38 700	36 100	39 400		
	Antal	6 800	3 900	500	200	600		
Män	Tid och prestationslön	53 800	54 000	46 700		
	Lön för arbetad tid	53 900	54 100	46 800		
	Totallön	55 200	56 200	47 400		
	Antal	5 000	2 400		
Totalt	Tid och prestationslön	46 400	47 600	47 500	40 200	42 300	..	44 700		
	Lön för arbetad tid	46 600	47 700	47 900	40 400	42 700	..	45 000		
	Totallön	47 600	49 200	48 100	40 700	43 200	..	45 200		
	Antal	11 800	6 300		
241	Företagsekonomer, marknadsförare och personaltjänstemän											
Kvinnor	Tid och prestationslön	36 700	39 900	33 300	33 500	34 500	34 400	31 900	33 100	30 700		
	Lön för arbetad tid	36 700	39 900	33 300	33 500	34 500	34 400	32 100	33 100	30 700		
	Totallön	37 300	40 700	33 600	33 800	35 000	35 100	32 300	33 700	30 900		
	Antal	38 900	19 100	4 100	1 600	3 900	6 600	1 600	..	1 300		
Män	Tid och prestationslön	44 700	50 200	41 200	38 900	38 800	40 600	35 300	39 400	33 600		
	Lön för arbetad tid	44 800	50 200	41 200	39 200	39 600	40 700	35 300	39 400	33 600		
	Totallön	45 900	51 600	42 200	40 000	40 500	41 800	35 800	39 900	34 000		
	Antal	35 700	17 800	2 800	2 100	4 300	5 500	1 300	..	1 100		
Totalt	Tid och prestationslön	40 500	44 900	36 500	36 600	36 800	37 200	33 400	36 400	32 000		
	Lön för arbetad tid	40 600	44 900	36 500	36 800	37 100	37 200	33 500	36 400	32 000		
	Totallön	41 400	45 900	37 100	37 400	37 800	38 100	33 900	36 900	32 300		
	Antal	74 600	36 900	6 900	3 700	8 200	12 100	3 000	1 400	2 400		
245	Journalister, konstnärer, skådespelare m.fl.											
Kvinnor	Tid och prestationslön	31 200	34 100	28 000	28 300	30 200	29 800	27 600	27 000	26 900		
	Lön för arbetad tid	31 600	34 200	28 700	28 900	30 500	30 200	28 300	27 600	27 400		
	Totallön	31 700	34 500	28 700	29 000	30 600	30 300	28 400	27 700	27 500		
	Antal	14 300	6 400	1 100	900	1 800	2 300	700	300	..		
Män	Tid och prestationslön	32 800	35 800	29 800	29 200	31 000	32 000	29 000	27 700	27 900		
	Lön för arbetad tid	33 300	36 100	30 400	30 000	31 500	32 400	29 800	28 300	28 600		
	Totallön	33 400	36 300	30 600	30 100	31 600	32 600	30 100	28 400	28 700		
	Antal	13 700	6 100	1 100	800	1 800	2 300	700		
Totalt	Tid och prestationslön	32 000	34 900	28 900	28 700	30 600	30 900	28 300	27 400	27 400		
	Lön för arbetad tid	32 400	35 100	29 500	29 400	31 000	31 300	29 100	28 000	28 000		
	Totallön	32 600	35 400	29 600	29 500	31 100	31 500	29 200	28 000	28 000		
	Antal	27 900	12 500	2 200	1 800	3 600	4 600	1 400		

5. forts

SSYK	Yrkesgrupp	Region								
		Samtliga	1	2	3	4	5	6	7	8
Kön	Lönebegrepp									
	Antal anställda									
246	Präster m.fl.									
Kvinnor	Tid och prestationslön	32 800	31 600	32 600	33 100	32 500	32 700	34 800
	Lön för arbetad tid	33 300	31 800	33 200	33 500	33 100	33 300	35 000
	Totallön	33 800	32 300	33 600	34 000	33 600	33 600	35 400
	Antal	1 400	300	300	100	200	200	100
Män	Tid och prestationslön	35 300	34 000	36 100	34 900	35 700	35 100	35 100	..	33 500
	Lön för arbetad tid	35 700	34 200	36 400	35 000	36 100	35 500	35 400	..	34 000
	Totallön	36 200	34 700	37 000	35 400	36 500	35 900	35 900	..	34 700
	Antal	1 900	300	300	200	300	400	200	..	100
Totalt	Tid och prestationslön	34 300	32 700	34 500	34 300	34 100	34 300	35 000	39 400	32 700
	Lön för arbetad tid	34 700	32 900	34 900	34 500	34 600	34 800	35 300	40 100	33 300
	Totallön	35 200	33 400	35 400	35 000	35 100	35 200	35 700	40 900	33 900
	Antal	3 300	500	600	300	500	600	300	200	200
248	Administratörer i intresse-organisationer									
Kvinnor	Tid och prestationslön	30 900	34 200	29 300	..	30 600	29 900	23 700
	Lön för arbetad tid	31 000	34 200	29 300	..	30 600	29 900	23 700
	Totallön	31 200	34 500	29 500	..	30 800	30 100	23 800
	Antal	4 100	2 100	200
Män	Tid och prestationslön	36 000	38 500	33 700	..	36 200	35 000
	Lön för arbetad tid	36 000	38 500	33 700	..	36 200	35 000
	Totallön	36 800	39 200	34 400	..	37 200	35 800
	Antal	3 300	1 600	400
Totalt	Tid och prestationslön	33 200	36 100	31 400	30 300	33 800	32 900	25 100	..	30 200
	Lön för arbetad tid	33 200	36 100	31 500	30 300	33 800	32 900	25 100	..	30 200
	Totallön	33 700	36 600	31 900	31 100	34 500	33 400	25 400	..	30 700
	Antal	7 400	3 700	900	..	400
311	Ingenjörer och tekniker									
Kvinnor	Tid och prestationslön	30 600	32 900	29 900	27 700	30 300	30 500	29 500	27 300	29 000
	Lön för arbetad tid	30 700	33 000	30 000	27 800	30 400	30 700	29 600	27 400	29 300
	Totallön	31 100	33 500	30 300	28 000	30 800	30 900	29 800	27 500	29 500
	Antal	16 000	4 400	2 700	1 100	2 100	3 700	900	..	500
Män	Tid och prestationslön	33 000	35 500	32 100	31 200	32 500	32 600	31 900	31 000	31 100
	Lön för arbetad tid	33 100	35 700	32 300	31 200	32 600	32 800	32 100	31 200	31 300
	Totallön	33 900	36 800	33 000	31 800	33 500	33 500	32 700	31 900	31 900
	Antal	84 700	21 500	14 000	6 600	11 600	18 500	6 100	3 100	3 300
Totalt	Tid och prestationslön	32 600	35 100	31 700	30 700	32 100	32 200	31 600	30 400	30 900
	Lön för arbetad tid	32 700	35 200	31 900	30 800	32 200	32 400	31 700	30 600	31 100
	Totallön	33 500	36 200	32 600	31 200	33 000	33 000	32 300	31 200	31 600
	Antal	100 600	25 900	16 700	7 700	13 600	22 200	7 000	3 700	3 800

5. forts

SSYK	Yrkesgrupp	Region									
		Kön	Lönebegrepp	Samtliga	1	2	3	4	5	6	7
	Antal anställda										
312	Datatekniker och dataoperatörer										
Kvinnor	Tid och prestationslön	29 500	31 600	29 800	27 000	27 200	28 600	24 700	25 300	27 400	
	Lön för arbetad tid	29 600	31 700	29 900	27 100	27 300	28 700	24 700	25 500	28 000	
	Totallön	30 100	32 400	30 200	27 700	27 500	29 300	25 000	25 900	28 600	
	Antal	6 900	3 100	600	500	900	1 100	300	200	200	
Män	Tid och prestationslön	32 100	34 500	31 600	28 900	30 700	31 500	29 400	27 700	28 500	
	Lön för arbetad tid	32 200	34 600	31 800	29 000	30 800	31 600	29 400	27 800	28 800	
	Totallön	33 200	35 800	32 500	29 800	31 400	32 700	30 200	28 600	29 600	
	Antal	26 700	10 700	3 300	1 700	3 500	4 300	..	800	800	
Totalt	Tid och prestationslön	31 600	33 800	31 300	28 500	30 000	30 900	28 700	27 200	28 300	
	Lön för arbetad tid	31 700	33 900	31 500	28 600	30 100	31 100	28 800	27 300	28 700	
	Totallön	32 500	35 000	32 100	29 400	30 600	32 000	29 500	27 900	29 400	
	Antal	33 600	13 800	3 900	2 200	4 500	5 300	1 900	1 000	1 000	
315	Säkerhets- och kvalitets- inspektörer										
Kvinnor	Tid och prestationslön	31 900	35 900	30 700	
	Lön för arbetad tid	32 100	36 000	31 100	
	Totallön	32 600	36 700	31 600	
	Antal	600	200	100	
Män	Tid och prestationslön	30 100	32 400	29 600	27 500	29 900	31 000	28 900	28 900	27 400	
	Lön för arbetad tid	30 200	32 500	29 700	27 500	29 900	31 300	29 100	28 900	27 500	
	Totallön	31 100	33 500	30 500	28 000	30 700	32 600	29 800	30 000	28 300	
	Antal	3 700	800	400	..	500	800	500	100	200	
Totalt	Tid och prestationslön	30 300	33 000	29 800	27 500	30 400	31 000	28 800	28 800	27 800	
	Lön för arbetad tid	30 500	33 100	29 900	27 500	30 500	31 300	29 100	28 900	27 900	
	Totallön	31 300	34 100	30 600	27 900	31 200	32 400	29 700	29 900	28 900	
	Antal	4 400	1 000	600	..	500	900	600	100	200	
322	Sjukgymnaster, tandhygienister m.fl.										
Kvinnor	Tid och prestationslön	27 300	27 400	26 300	26 500	29 200	27 300	25 800	25 900	27 100	
	Lön för arbetad tid	27 800	27 700	26 800	27 200	30 000	27 700	26 000	26 000	27 600	
	Totallön	27 900	27 800	26 900	27 200	30 100	27 800	26 000	26 000	27 900	
	Antal	11 800	4 600	1 100	600	700	..	300	
Män	Tid och prestationslön	29 600	28 700	27 600	..	30 200	30 600	
	Lön för arbetad tid	29 800	28 900	27 800	..	30 700	30 800	
	Totallön	30 100	29 400	27 900	..	31 100	31 000	
	Antal	1 800	
Totalt	Tid och prestationslön	27 600	27 500	26 600	27 000	29 300	27 600	26 300	27 900	27 400	
	Lön för arbetad tid	28 100	27 900	27 100	27 600	30 100	28 100	26 500	28 000	27 800	
	Totallön	28 200	28 000	27 100	27 600	30 200	28 200	26 600	28 000	28 100	
	Antal	13 500	5 300	1 300	800	..	2 400	800	..	400	

5. forts

SSYK	Yrkesgrupp	Region								
		Samtliga	1	2	3	4	5	6	7	8
Kön	Lönebegrepp									
	Antal anställda									
323	Sjuksköterskor									
Kvinnor	Tid och prestationslön	29 100	29 000	27 800	27 100	29 000	29 500	29 200	..	32 600
	Lön för arbetad tid	30 000	29 900	28 800	27 900	29 900	30 100	29 700	..	32 800
	Totallön	30 100	30 100	28 800	27 900	30 100	30 100	30 300	..	32 800
	Antal	12 300	7 900	1 000	1 300	100
Män	Tid och prestationslön	29 600	28 900
	Lön för arbetad tid	30 700	30 400
	Totallön	30 800	30 400
	Antal	1 100	800
Totalt	Tid och prestationslön	29 100	29 000	27 800	27 200	29 200	29 700	29 300	..	32 600
	Lön för arbetad tid	30 000	30 000	28 800	27 900	30 100	30 300	29 700	..	32 900
	Totallön	30 100	30 100	28 900	28 000	30 300	30 300	30 300	..	32 900
	Antal	13 400	8 700	1 000	100
341	Säljare, inköpare, mäklare m.fl.									
Kvinnor	Tid och prestationslön	29 800	33 100	27 700	26 900	28 100	28 300	26 400	25 900	26 300
	Lön för arbetad tid	29 800	33 100	27 700	27 000	28 100	28 500	26 400	25 900	26 300
	Totallön	30 800	34 200	28 800	27 700	29 000	29 400	27 300	27 000	27 100
	Antal	58 900	23 000	5 700	3 600	8 300	12 100	2 700	1 900	1 600
Män	Tid och prestationslön	36 900	42 600	34 300	32 800	34 000	34 800	31 200	32 500	31 400
	Lön för arbetad tid	37 000	42 600	34 300	32 800	34 000	34 800	31 200	32 500	31 400
	Totallön	38 500	44 300	35 900	34 000	35 500	36 500	32 100	33 700	32 700
	Antal	92 800	33 800	11 700	7 100	12 900	16 600	5 300	2 700	2 600
Totalt	Tid och prestationslön	34 200	38 700	32 100	30 800	31 700	32 100	29 600	29 800	29 400
	Lön för arbetad tid	34 200	38 800	32 200	30 800	31 700	32 200	29 600	29 800	29 400
	Totallön	35 500	40 200	33 600	31 900	33 000	33 500	30 400	30 900	30 500
	Antal	151 600	56 800	17 400	10 700	21 200	28 600	8 000	4 600	4 200
342	Agenter, förmedlare m.fl.									
Kvinnor	Tid och prestationslön	27 800	30 700	27 200	25 600	26 900	27 000
	Lön för arbetad tid	27 900	30 800	27 300	25 700	27 000	27 200
	Totallön	28 300	31 200	27 600	25 900	27 300	27 600
	Antal	4 000	1 100	400	300	700	1 000
Män	Tid och prestationslön	30 500	31 500	29 000	29 000	27 800	33 500
	Lön för arbetad tid	30 600	31 700	29 100	29 100	27 900	33 600
	Totallön	31 300	32 300	30 100	29 500	28 400	34 700
	Antal	5 500	1 400	500
Totalt	Tid och prestationslön	29 400	31 100	28 200	27 600	27 500	30 700	29 400	26 900	27 200
	Lön för arbetad tid	29 500	31 300	28 300	27 700	27 600	30 800	29 500	27 000	27 200
	Totallön	30 100	31 800	29 000	28 000	28 000	31 600	29 900	27 400	27 800
	Antal	9 500	2 600	900	600

5. forts

SSYK	Yrkesgrupp	Region								
		Samtliga	1	2	3	4	5	6	7	8
Kön	Lönebegrepp									
	Antal anställda									
343	Redovisningsekonomer, administrativa assistenter m.fl.									
Kvinnor	Tid och prestationslön	28 800	31 600	27 000	26 100	27 800	28 700	27 200	25 800	24 500
	Lön för arbetad tid	28 800	31 600	27 000	26 200	27 900	28 700	27 200	25 800	24 500
	Totallön	29 000	32 000	27 100	26 200	28 100	28 900	27 400	25 900	24 600
	Antal	37 700	13 300	5 100	2 800	4 600	6 400	2 400
Män	Tid och prestationslön	32 700	36 500	28 800	32 100	33 700	32 600	28 300	31 100	27 400
	Lön för arbetad tid	32 800	36 600	28 900	32 100	33 800	32 700	28 400	31 100	27 400
	Totallön	33 300	37 300	29 200	32 500	34 300	33 700	28 500	31 400	27 600
	Antal	11 000	3 500	2 000	900	1 200	2 000	..	300	..
Totalt	Tid och prestationslön	29 700	32 600	27 500	27 600	29 100	29 600	27 400	26 600	25 200
	Lön för arbetad tid	29 700	32 600	27 500	27 600	29 100	29 600	27 400	26 600	25 300
	Totallön	30 000	33 100	27 700	27 800	29 400	30 100	27 600	26 700	25 400
	Antal	48 700	16 800	7 100	3 700	5 800	8 300	2 900	..	2 400
346	Behandlingsassistenter, fritidsledare m.fl.									
Kvinnor	Tid och prestationslön	21 900	24 500	21 500	19 500	21 200	22 400	20 500	21 300	23 000
	Lön för arbetad tid	22 900	24 800	22 400	21 200	21 500	23 900	22 200	21 600	23 300
	Totallön	23 000	24 800	22 500	21 400	21 600	24 400	22 400	21 800	23 300
	Antal	6 700
Män	Tid och prestationslön	22 200	22 500	22 500	..	23 900	22 000
	Lön för arbetad tid	23 200	22 800	23 500	..	24 800	23 500
	Totallön	23 400	23 000	23 700	..	25 000	23 900
	Antal	2 700	600	200
Totalt	Tid och prestationslön	22 000	23 800	21 900	20 000	21 600	22 300	20 500	21 300	23 000
	Lön för arbetad tid	22 900	24 100	22 800	21 500	22 000	23 800	22 200	21 600	23 300
	Totallön	23 100	24 200	22 900	21 600	22 000	24 200	22 400	21 700	23 400
	Antal	9 400	1 700
411	Kontorssekreterare och data-registrerare									
Kvinnor	Tid och prestationslön	26 300	27 300	25 100	24 200	26 900	26 600	25 100	20 900	23 600
	Lön för arbetad tid	26 300	27 300	25 100	24 200	26 900	26 700	25 100	21 000	23 600
	Totallön	26 500	27 600	25 200	24 300	27 000	26 800	25 300	21 100	23 700
	Antal	13 700	5 300	1 000	600	2 100	3 000	..	500	..
Män	Tid och prestationslön	24 500	25 300
	Lön för arbetad tid	24 700	25 400
	Totallön	24 900	25 600
	Antal	1 000	500
Totalt	Tid och prestationslön	26 200	27 100	25 100	24 200	26 800	26 600	25 100	20 500	23 700
	Lön för arbetad tid	26 200	27 100	25 200	24 300	26 900	26 600	25 100	20 600	23 700
	Totallön	26 400	27 400	25 300	24 400	27 000	26 700	25 300	20 600	23 800
	Antal	14 700	5 800	1 000	600	2 200	3 100	..	600	..

5. forts

SSYK	Yrkesgrupp	Region								
		Samtliga	1	2	3	4	5	6	7	8
Kön	Lönebegrepp									
	Antal anställda									
419	Övrig kontorspersonal									
Kvinnor	Tid och prestationslön	24 600	26 000	24 000	23 600	24 000	24 600	23 200	24 000	23 200
	Lön för arbetad tid	24 700	26 100	24 100	23 800	24 200	24 700	23 300	24 000	23 300
	Totallön	24 900	26 300	24 200	23 800	24 300	24 800	23 300	24 100	23 500
	Antal	39 800	12 300	6 500	3 300	5 600	7 400	2 100	1 000	..
Män	Tid och prestationslön	26 700	28 300	25 100	25 500	26 000	26 600	25 900	26 800	24 100
	Lön för arbetad tid	26 800	28 500	25 300	25 700	26 200	26 700	25 900	26 900	24 400
	Totallön	27 200	29 000	25 500	25 900	26 600	27 100	26 100	27 200	24 500
	Antal	14 700	5 000	1 600	1 200	2 300	2 800	900	300	600
Totalt	Tid och prestationslön	25 200	26 700	24 200	24 100	24 600	25 200	24 000	24 600	23 400
	Lön för arbetad tid	25 300	26 800	24 300	24 300	24 800	25 300	24 100	24 700	23 500
	Totallön	25 500	27 100	24 400	24 400	24 900	25 500	24 200	24 800	23 700
	Antal	54 500	17 300	8 100	4 500	7 900	10 100	3 000	1 300	2 400
421	Kassapersonal m.fl.									
Kvinnor	Tid och prestationslön	22 700	24 500	21 600	22 200	21 000	22 000	20 600
	Lön för arbetad tid	23 900	25 900	23 600	23 200	22 200	23 000	21 300
	Totallön	24 100	26 100	23 800	23 500	22 400	23 200	21 500
	Antal	2 500	900	200	..	400	500	100
Män	Tid och prestationslön	23 400	23 900	..	23 000	23 400	21 600
	Lön för arbetad tid	24 500	24 900	..	24 400	25 200	22 900
	Totallön	24 800	25 300	..	24 700	25 400	23 100
	Antal	1 300	400	200	200
Totalt	Tid och prestationslön	22 900	24 300	22 100	22 500	21 900	21 900	23 200	21 600	..
	Lön för arbetad tid	24 100	25 600	23 600	23 600	23 300	23 000	23 600	22 300	..
	Totallön	24 300	25 800	23 900	23 900	23 500	23 200	23 900	22 400	..
	Antal	3 800	1 300	300	..	600	700	..	100	..
422	Kundinformatörer									
Kvinnor	Tid och prestationslön	22 000	22 600	21 100	20 900	22 800	22 000	21 400	21 500	20 800
	Lön för arbetad tid	22 500	23 100	21 700	21 400	23 200	22 500	21 700	22 100	21 600
	Totallön	22 600	23 200	21 800	21 500	23 300	22 600	21 800	22 200	21 700
	Antal	23 100	9 200	2 700	1 600	2 700	3 600	1 200	1 000	1 200
Män	Tid och prestationslön	21 800	22 300	21 100	19 500	23 900	21 900	21 700	21 700	20 600
	Lön för arbetad tid	22 900	23 600	22 300	20 500	24 500	23 000	21 900	22 700	21 800
	Totallön	23 000	23 700	22 400	20 600	24 600	23 100	22 000	22 900	21 900
	Antal	6 600	2 500	1 000	500	600	900	200	500	500
Totalt	Tid och prestationslön	22 000	22 500	21 100	20 500	23 000	22 000	21 500	21 500	20 700
	Lön för arbetad tid	22 600	23 200	21 900	21 200	23 400	22 600	21 700	22 300	21 700
	Totallön	22 700	23 300	22 000	21 300	23 500	22 700	21 900	22 400	21 700
	Antal	29 700	11 700	3 700	2 100	3 300	4 400	1 400	1 400	1 700

5. forts

SSYK	Yrkesgrupp	Region								
		Samtliga	1	2	3	4	5	6	7	8
Kön	Lönebegrepp									
	Antal anställda									
513	Vård- och omsorgspersonal m.fl.									
Kvinnor	Tid och prestationslön	20 800	20 800	20 400	21 000	21 000	20 800	21 200	21 400	21 000
	Lön för arbetad tid	22 200	22 200	22 000	22 500	22 400	21 800	22 300	22 200	22 900
	Totallön	22 300	22 300	22 100	22 600	22 500	21 900	22 500	22 400	23 000
	Antal	60 900	26 500	10 600	3 000	6 500	7 500	3 900
Män	Tid och prestationslön	20 600	20 300	20 500	21 500	20 800	21 200	20 600	19 800	21 100
	Lön för arbetad tid	22 400	22 200	22 000	23 600	22 500	22 600	22 500	20 700	22 900
	Totallön	22 500	22 300	22 300	23 800	22 700	22 700	22 800	21 100	23 000
	Antal	12 500	5 600	2 000	..	1 100	1 300
Totalt	Tid och prestationslön	20 800	20 700	20 400	21 100	20 900	20 800	21 100	21 100	21 000
	Lön för arbetad tid	22 200	22 200	22 000	22 800	22 500	21 900	22 400	21 900	22 900
	Totallön	22 300	22 300	22 100	22 900	22 500	22 000	22 600	22 200	23 000
	Antal	73 400	32 100	12 500	3 900	7 700	8 800	4 700
522	Försäljare, detaljhandel; demonstratörer m.fl.									
Kvinnor	Tid och prestationslön	22 400	23 400	21 900	22 800	21 100	22 700	20 500	23 000	21 900
	Lön för arbetad tid	22 900	24 100	22 700	23 500	21 600	23 200	21 100	23 700	22 500
	Totallön	23 200	24 300	23 100	23 800	21 700	23 400	21 200	23 900	22 700
	Antal	11 100	3 200	1 400	700	1 700	2 200	1 000	300	..
Män	Tid och prestationslön	26 200	27 500	24 600	29 200	26 100	26 400	24 200	25 500	25 000
	Lön för arbetad tid	26 400	27 800	24 800	29 400	26 400	26 600	24 300	25 800	25 200
	Totallön	27 300	28 700	25 300	30 900	27 200	27 500	24 900	26 300	25 800
	Antal	17 200	4 800	..	1 000	2 400	3 000
Totalt	Tid och prestationslön	24 700	25 800	23 700	26 700	24 000	24 800	22 900	24 600	23 800
	Lön för arbetad tid	25 100	26 300	24 100	27 000	24 400	25 200	23 200	25 000	24 000
	Totallön	25 700	27 000	24 600	28 100	24 900	25 800	23 600	25 400	24 500
	Antal	28 300	7 900	..	1 600	4 100	5 200	2 800	900	1 500

6. Privat sektor, tjänstemän 2010. Antal anställda efter månadslöneintervall (total månadslön) i kronor och kön

6. Private sector, non-manual workers 2010. Number of employees by monthly salary interval (total monthly salary) in SEK and sex

Total månadslön	Kvinnor	Män	Totalt
Samtliga	571 400	706 500	1 277 900
-14 999	2 400	2 200	4 600
15 000 – 16 999	8 200	7 300	15 500
17 000 – 18 999	23 600	13 500	37 100
19 000 – 20 999	46 800	24 500	71 200
21 000 – 22 999	67 100	32 000	99 100
23 000 – 24 999	73 600	42 900	116 500
25 000 – 26 999	71 400	59 600	130 900
27 000 – 28 999	56 700	59 700	116 400
29 000 – 30 999	45 000	59 900	104 900
31 000 – 32 999	32 300	50 600	82 800
33 000 – 34 999	25 700	44 100	69 800
35 000 – 36 999	22 300	45 000	67 200
37 000 – 38 999	16 800	34 000	50 800
39 000 – 40 999	15 000	34 600	49 600
41 000 – 42 999	10 400	26 400	36 800
43 000 – 44 999	9 300	22 200	31 600
45 000 – 46 999	7 500	21 100	28 600
47 000 – 48 999	6 100	15 600	21 700
49 000 – 50 999	5 100	16 400	21 500
51 000 – 52 999	3 500	11 000	14 500
53 000 – 54 999	3 500	9 600	13 100
55 000 – 56 999	2 800	8 700	11 500
57 000 – 58 999	1 700	6 900	8 600
59 000 – 60 999	2 200	7 500	9 700
61 000 – 62 999	1 600	5 000	6 600
63 000 -	10 800	46 300	57 100

7. Privat sektor, tjänstemän 2010. **Genomsnittlig total månadslön och lönespridning i kronor efter utbildningsinriktning¹ och kön³**

7. Private sector, non-manual workers 2010. Average total monthly salary and salary dispersion in SEK by field of education and sex³

Utbildningsinriktning	Kön	Antal	Total månadslön				Ålder ²
			Genomsnitt	Undre kvartil	Median	Övre kvartil	
Samtliga utbildningsinriktningar	Kvinnor	571 400	29 700	22 800	26 700	33 000	42
	Män	706 500	37 500	26 800	33 000	42 400	43
	Totalt	1 277 900	34 000	24 500	30 000	38 600	43
0 Allmän utbildning	Kvinnor	91 200	26 200	21 200	24 500	28 900	42
	Män	101 800	31 800	24 000	28 800	36 000	44
	Totalt	193 000	29 200	22 200	26 400	32 600	43
1 Pedagogik och lärarutbildning	Kvinnor	35 600	27 300	23 000	25 400	29 300	43
	Män	14 700	31 900	25 000	29 000	35 000	43
	Totalt	50 300	28 700	23 300	26 100	31 000	43
2 Humaniora och konst	Kvinnor	36 600	27 200	21 500	25 500	30 600	37
	Män	25 300	29 600	22 500	27 100	34 100	38
	Totalt	61 900	28 200	21 900	26 000	32 000	38
3 Samhällsvetenskap, juridik, handel, administration	Kvinnor	194 900	31 800	24 000	28 100	35 400	43
	Män	136 700	43 700	28 000	36 200	49 800	43
	Totalt	331 600	36 700	25 000	30 700	40 900	43
4 Naturvetenskap, matematik och data	Kvinnor	21 300	34 300	25 500	32 000	40 100	41
	Män	37 600	39 700	29 300	37 100	46 000	41
	Totalt	58 900	37 700	27 900	35 200	44 000	41
5 Teknik och tillverkning	Kvinnor	49 700	34 200	26 000	31 300	39 000	40
	Män	318 400	37 700	28 300	34 200	42 900	44
	Totalt	368 100	37 200	28 000	33 900	42 400	43
6 Lant- och skogsbruk samt djursjukvård	Kvinnor	6 700	26 600	20 600	24 200	30 000	36
	Män	9 500	34 200	25 200	30 500	37 700	46
	Totalt	16 200	31 100	22 800	28 300	35 000	42
7 Hälso- och sjukvård samt social omsorg	Kvinnor	96 900	28 600	22 500	26 200	31 100	44
	Män	22 200	38 200	25 200	31 200	44 900	44
	Totalt	119 100	30 400	22 800	27 000	33 000	44
8 Tjänster	Kvinnor	27 600	25 700	21 200	23 800	27 600	41
	Män	25 500	32 800	24 000	28 100	35 900	43
	Totalt	53 100	29 100	22 000	25 500	31 200	42
9 Utbildningsinriktning okänd	Kvinnor	10 900	28 600	21 300	25 000	31 500	39
	Män	14 700	37 600	24 900	30 100	40 000	38
	Totalt	25 600	33 800	22 800	28 000	36 400	39

1) Fr.o.m. 2001 används den reviderade utbildningsnomenklaturen SUN 2000 avseende utbildningsinriktning. För mer information om Svensk utbildningsnomenklatur (SUN), se www.scb.se/Pages/Standard_62591.aspx

2) Genomsnittlig ålder i september 2010.

3) Korrigerad 2012-08-31

8. Privat sektor, tjänstemän 2010. Genomsnittlig total månadslön och lönespridning i kronor efter utbildningsnivå¹ och kön

8. Private sector, non-manual workers 2010. Average total monthly salary and salary dispersion in SEK by level of education and sex

Utbildningsnivå	Kön	Antal	Månadslön				Ålder ²
			Genomsnitt	Undre kvartil	Median	Övre kvartil	
Samtliga utbildningsnivåer	Kvinnor	571 400	29 700	22 800	26 700	33 000	42
	Män	706 500	37 500	26 800	33 000	42 400	43
	Totalt	1 277 900	34 000	24 500	30 000	38 600	43
1 Förgymnasial utbildning kortare än 9 år	Kvinnor	4 000	24 100	20 800	23 100	26 400	56
	Män	7 200	29 600	24 700	28 000	32 400	59
	Totalt	11 200	27 700	22 400	26 500	30 000	57
2 Förgymnasial utbildning minst 9 år	Kvinnor	26 900	25 300	21 100	24 000	27 600	46
	Män	41 700	30 800	24 200	28 400	35 000	46
	Totalt	68 600	28 600	22 500	26 300	32 000	46
3 Gymnasial utbildning högst 2 år	Kvinnor	114 000	26 500	22 200	25 000	28 800	49
	Män	135 900	32 800	25 600	30 200	37 000	47
	Totalt	249 900	29 900	23 500	27 300	33 500	48
4 Gymnasial utbildning längre än 2 år	Kvinnor	140 800	26 600	21 300	24 800	29 500	39
	Män	156 000	33 300	24 400	30 000	38 100	40
	Totalt	296 800	30 100	22 500	27 000	34 100	40
5 Eftergymnasial utbildning kortare än 3 år	Kvinnor	104 900	30 100	23 300	27 600	34 000	43
	Män	145 000	37 900	28 000	34 800	43 500	43
	Totalt	250 000	34 700	25 300	31 300	40 000	43
6 Eftergymnasial utbildning 3 år eller längre	Kvinnor	173 700	34 400	25 600	30 500	38 900	39
	Män	204 600	44 100	30 000	37 900	50 000	41
	Totalt	378 300	39 600	27 500	34 000	45 000	40
7 Forskarutbildning	Kvinnor	4 400	44 400	34 100	40 800	49 600	44
	Män	11 100	52 700	38 100	47 000	59 500	46
	Totalt	15 500	50 300	36 700	45 000	56 600	45
9 Utbildning saknas eller nivå ospecificerad	Kvinnor	2 700	33 200	22 700	27 200	38 500	36
	Män	4 900	48 300	28 000	35 100	53 800	39
	Totalt	7 500	43 000	25 000	32 000	47 000	38

1) Indelningen avseende utbildningsnivå följer SUN 1997 (gamla standarden). För mer information om Svensk utbildningsnomenklatur (SUN), se www.scb.se/Pages/Standard_62591.aspx

2) Genomsnittlig ålder i september 2010.

9. Privat sektor, tjänstemän 2010¹. **Genomsnittlig månadslön i kronor efter näringsgren, anställningsform och kön**

9. Private sector, non-manual workers 2010. Average monthly salary in SEK by branch of industry, full- and part-time and sex

KI avser konfidensintervall. För förklaring av konfidensintervall se Fakta om statistiken, avsnitt Statistikens tillförlitlighet-Redovisning av osäkerhetsmått.

Näringsgren Anställningsform	Kön	Antal	Månadslön			
			Tid- och presta- tionslön	Lön för arbetad tid	Totallön	95% KI för Totallön
Samtliga näringsgrenar						
Hel- och deltid	Kvinnor	571 400	29 000	29 300	29 700 ±	173
	Män	706 500	36 400	36 600	37 500 ±	258
	Totalt	1 277 900	33 100	33 300	34 000 ±	192
Heltid	Kvinnor	400 700	30 200	30 500	30 900 ±	200
	Män	655 800	36 800	37 000	38 000 ±	268
	Totalt	1 056 500	34 300	34 500	35 300 ±	211
Deltid	Kvinnor	170 700	26 100	26 700	26 900 ±	277
	Män	50 700	30 400	30 900	31 200 ±	709
	Totalt	221 400	27 100	27 600	27 900 ±	285
A Jordbruk, skogsbruk och fiske						
Hel- och deltid	Kvinnor	2 800	26 600	26 800	27 100 ±	1 575
	Män	4 500	31 200	31 300	32 100 ±	1 522
	Totalt	7 400	29 500	29 500	30 200 ±	1 257
Heltid	Kvinnor	1 500	27 100	27 300	27 600 ±	1 470
	Män	4 100	31 600	31 600	32 500 ±	1 543
	Totalt	5 600	30 400	30 500	31 200 ±	1 322
Deltid	Kvinnor	..	26 000	26 200	26 500 ±	2 763
	Män
	Totalt	..	26 500	26 700	26 900 ±	2 899
B+C Tillverkningsindustri; gruvor och mineralutvinnings- industri						
Hel- och deltid	Kvinnor	64 200	32 200	32 200	32 600 ±	274
	Män	147 800	38 300	38 400	39 400 ±	278
	Totalt	212 000	36 500	36 600	37 300 ±	249
Heltid	Kvinnor	52 700	33 000	33 000	33 500 ±	286
	Män	143 900	38 400	38 500	39 500 ±	280
	Totalt	196 500	37 000	37 000	37 800 ±	256
Deltid	Kvinnor	11 500	28 500	28 500	28 700 ±	645
	Män	3 900	35 600	35 800	36 300 ±	1 401
	Totalt	15 400	30 300	30 400	30 600 ±	586

1) Vid jämförelser med tidigare år kan lönenivån för vissa grupper ha ändrats kraftigt p.g.a. strukturella förändringar och/eller rotation i urvalet.

9. forts

Näringsgren Anställningsform	Kön	Antal	Månadslön			
			Tid- och presta- tionslön	Lön för arbetad tid	Totallön	95% KI för Totallön
B Gruvor och mineralutvinningsindustri						
Hel- och deltid	Kvinnor	500	32 200	32 300	32 800 ±	817
	Män	1 200	40 400	40 800	41 700 ±	850
	Totalt	1 700	38 100	38 400	39 200 ±	834
Heltid	Kvinnor	400	33 200	33 300	33 800 ±	437
	Män	1 200	40 400	40 700	41 700 ±	882
	Totalt	1 600	38 600	38 800	39 700 ±	723
Deltid	Kvinnor
	Män
	Totalt	100	32 600	33 200	33 700 ±	2 849
C Tillverkning						
Hel- och deltid	Kvinnor	63 700	32 200	32 200	32 600 ±	275
	Män	146 600	38 300	38 400	39 300 ±	280
	Totalt	210 300	36 500	36 500	37 300 ±	251
Heltid	Kvinnor	52 300	33 000	33 000	33 500 ±	288
	Män	142 700	38 400	38 500	39 400 ±	282
	Totalt	195 000	36 900	37 000	37 800 ±	258
Deltid	Kvinnor	11 400	28 500	28 500	28 700 ±	649
	Män	3 900	35 600	35 700	36 200 ±	1 414
	Totalt	15 300	30 300	30 400	30 600 ±	590
10-12 Livsmedels-, dryckesvaru- och tobaksindustri						
Hel- och deltid	Kvinnor	5 200	30 400	30 500	31 100 ±	766
	Män	7 000	37 300	37 400	38 900 ±	955
	Totalt	12 200	34 400	34 500	35 600 ±	793
Heltid	Kvinnor	4 200	31 600	31 700	32 400 ±	437
	Män	6 800	37 500	37 600	39 100 ±	939
	Totalt	11 100	35 200	35 300	36 600 ±	654
Deltid	Kvinnor	1 000	25 300	25 400	25 600 ±	2 146
	Män
	Totalt	1 200	26 100	26 200	26 400 ±	2 061
13-15 Textil-, beklädnads-, läder- och lädervaruindustri						
Hel- och deltid	Kvinnor	900	26 900	26 900	27 200 ±	547
	Män	1 100	34 100	34 200	35 100 ±	889
	Totalt	2 100	30 800	30 900	31 500 ±	681

9. forts

Näringsgren Anställningsform	Kön	Antal	Månadslön			
			Tid- och presta- tionslön	Lön för arbetad tid	Totallön	95% KI för Totallön
Heltid	Kvinnor	700	27 700	27 800	28 100 ±	521
	Män	1 100	34 200	34 300	35 300 ±	963
	Totalt	1 800	31 700	31 800	32 500 ±	752
Deltid	Kvinnor	200	24 400	24 400	24 400 ±	1 063
	Män
	Totalt	300	26 100	26 100	26 100 ±	1 797
16 Industri för trä och varor av trä, kork och rotting, o.d. utom möbler						
Hel- och deltid	Kvinnor	1 900	28 800	28 800	28 900 ±	2 670
	Män	4 400	34 200	34 200	34 900 ±	960
	Totalt	6 300	32 500	32 600	33 100 ±	768
Heltid	Kvinnor	1 300	28 100	28 100	28 300 ±	684
	Män	4 300	34 200	34 200	34 900 ±	977
	Totalt	5 700	32 700	32 800	33 400 ±	723
Deltid	Kvinnor	600
	Män
	Totalt	700
17 Massa-, pappers- och pappersvaruindustri						
Hel- och deltid	Kvinnor	3 300	31 000	31 100	31 500 ±	406
	Män	6 200	37 600	38 100	39 500 ±	417
	Totalt	9 400	35 300	35 700	36 700 ±	323
Heltid	Kvinnor	2 600	31 800	31 900	32 300 ±	421
	Män	6 000	37 500	38 100	39 500 ±	430
	Totalt	8 600	35 800	36 200	37 300 ±	351
Deltid	Kvinnor	600	28 000	28 000	28 200 ±	640
	Män	..	38 700	38 700	40 000 ±	2 675
	Totalt	800	30 500	30 600	31 000 ±	1 347

9. forts

Näringsgren Anställningsform	Kön	Antal	Månadslön			
			Tid- och presta- tionslön	Lön för arbetad tid	Totallön	95% KI för Totallön
18 Grafisk och annan reproduktionsindustri						
Hel- och deltid	Kvinnor	1 800	27 300	27 400	27 600	± 1 127
	Män	3 400	32 000	32 100	33 000	± 1 641
	Totalt	5 200	30 300	30 500	31 100	± 1 353
Heltid	Kvinnor	1 400	28 000	28 100	28 300	± 1 142
	Män	3 200	32 200	32 300	33 300	± 1 690
	Totalt	4 700	30 900	31 000	31 800	± 1 382
Deltid	Kvinnor	400	24 900	24 900	25 000	± 1 724
	Män
	Totalt	500	25 400	25 600	25 600	± 1 893
19 Industri för stenkolsprodukter, raffinerade petroleum- produkter						
Hel- och deltid	Kvinnor	100	31 600	31 700	32 500	± 69
	Män	300	38 800	39 300	40 800	± 67
	Totalt	500	36 500	36 900	38 100	± 56
Heltid	Kvinnor	100	31 600	31 700	32 500	± 79
	Män	300	38 700	39 100	40 700	± 67
	Totalt	400	36 600	36 900	38 200	± 59
Deltid	Kvinnor
	Män
	Totalt
20 Industri för baskemikalier, gödselmedel och kväveprodukter, plaster och syntetgummi i obearbetad form						
Hel- och deltid	Kvinnor	3 400	32 500	32 600	33 100	± 857
	Män	5 000	41 200	41 500	43 000	± 2 375
	Totalt	8 500	37 700	37 900	39 000	± 1 650
Heltid	Kvinnor	2 900	32 900	33 000	33 600	± 1 019
	Män	4 900	41 300	41 600	43 100	± 2 449
	Totalt	7 700	38 200	38 400	39 600	± 1 786
Deltid	Kvinnor	500	30 400	30 400	30 500	± 965
	Män	200	39 000	39 100	40 100	± 4 548
	Totalt	700	32 500	32 600	33 000	± 1 591
21 Industri för farmaceutiska basprodukter och läkemedel						
Hel- och deltid	Kvinnor	5 700	37 900	38 000	38 400	± 142
	Män	4 000	46 100	46 300	47 100	± 220
	Totalt	9 700	41 300	41 400	42 000	± 181

9. forts

Näringsgren Anställningsform	Kön	Antal	Månadslön			
			Tid- och presta- tionslön	Lön för arbetad tid	Totallön	95% KI för Totallön
Heltid	Kvinnor	5 000	38 500	38 600	39 000	± 159
	Män	3 900	46 100	46 400	47 200	± 229
	Totalt	9 000	41 800	42 000	42 600	± 194
Deltid	Kvinnor	600	33 400	33 500	33 600	± 330
	Män
	Totalt	700	34 200	34 200	34 400	± 295
22 Gummi- och plastvaruindustri						
Hel- och deltid	Kvinnor	2 100	28 200	28 200	28 500	± 826
	Män	4 300	36 600	36 700	37 800	± 1 232
	Totalt	6 400	33 800	33 900	34 700	± 957
Heltid	Kvinnor	1 500	28 900	28 900	29 200	± 676
	Män	4 200	36 600	36 600	37 800	± 1 223
	Totalt	5 700	34 500	34 600	35 500	± 913
Deltid	Kvinnor	600	26 400	26 400	26 600	± 1 626
	Män
	Totalt	700	28 500	28 500	28 700	± 2 186
23 Industri för andra icke-metalliska mineraliska produkter						
Hel- och deltid	Kvinnor	1 200	29 200	29 200	29 700	± 719
	Män	3 100	36 500	36 500	38 200	± 1 183
	Totalt	4 400	34 400	34 500	35 800	± 937
Heltid	Kvinnor	900	29 600	29 700	30 200	± 726
	Män	3 000	36 300	36 400	38 000	± 1 219
	Totalt	4 000	34 700	34 800	36 200	± 977
Deltid	Kvinnor	300	27 700	27 900	28 100	± 1 453
	Män
	Totalt	400	31 200	31 300	31 900	± 2 072
24 Stål- och metallverk						
Hel- och deltid	Kvinnor	2 800	31 900	32 000	32 300	± 512
	Män	7 400	38 400	38 600	39 200	± 946
	Totalt	10 300	36 600	36 800	37 300	± 724
Heltid	Kvinnor	2 500	32 400	32 500	32 700	± 648
	Män	7 200	38 400	38 600	39 200	± 971
	Totalt	9 600	36 800	37 000	37 600	± 810
Deltid	Kvinnor	300	28 500	28 700	28 900	± 929
	Män	300	37 800	38 900	39 600	± 2 810
	Totalt	600	32 700	33 300	33 700	± 1 651

9. forts

Näringsgren Anställningsform	Kön	Antal	Månadslön			
			Tid- och presta- tionslön	Lön för arbetad tid	Totallön	95% KI för Totallön
25 Industri för metallvaror utom maskiner och apparater						
Hel- och deltid	Kvinnor	4 100	27 400	27 500	27 700	± 1 007
	Män	11 400	36 000	36 200	37 000	± 1 201
	Totalt	15 500	33 800	33 900	34 600	± 1 181
Heltid	Kvinnor	3 100	27 900	28 000	28 300	± 1 302
	Män	11 000	36 300	36 500	37 400	± 1 160
	Totalt	14 000	34 500	34 600	35 400	± 1 207
Deltid	Kvinnor	1 000	25 900	25 900	26 000	± 1 456
	Män
	Totalt	1 400	26 600	26 600	26 700	± 1 348
26-28 Industri för datorer, elektronikvaror, optik, elapparatur och andra maskiner och apparater						
Hel- och deltid	Kvinnor	17 900	34 000	34 000	34 400	± 682
	Män	53 300	39 700	39 800	40 600	± 527
	Totalt	71 200	38 300	38 300	39 000	± 524
Heltid	Kvinnor	15 300	34 700	34 700	35 200	± 761
	Män	52 300	39 800	39 800	40 600	± 534
	Totalt	67 500	38 600	38 700	39 400	± 543
Deltid	Kvinnor	2 600	29 900	29 900	30 100	± 811
	Män	1 000	38 500	38 600	38 900	± 2 033
	Totalt	3 600	32 300	32 300	32 600	± 870
29+30 Transportmedelsindustri						
Hel- och deltid	Kvinnor	7 400	33 700	33 800	34 300	± 270
	Män	22 800	38 400	38 400	39 400	± 380
	Totalt	30 200	37 200	37 300	38 100	± 308
Heltid	Kvinnor	6 300	34 100	34 100	34 700	± 227
	Män	22 300	38 400	38 500	39 400	± 369
	Totalt	28 600	37 500	37 500	38 400	± 292
Deltid	Kvinnor	1 100	31 500	31 500	31 700	± 1 138
	Män	500	36 500	36 500	37 100	± 2 347
	Totalt	1 600	33 100	33 100	33 400	± 1 237
31+32 Övrig tillverkningsindustri						
Hel- och deltid	Kvinnor	4 200	29 800	29 900	30 100	± 1 394
	Män	6 300	35 700	35 800	36 500	± 2 407
	Totalt	10 500	33 300	33 400	34 000	± 1 715

9. forts

Näringsgren Anställningsform	Kön	Antal	Månadslön			
			Tid- och presta- tionslön	Lön för arbetad tid	Totallön	95% KI för Totallön
Heltid	Kvinnor	3 100	30 800	30 800	31 200	± 1 708
	Män	6 000	35 900	35 900	36 700	± 2 486
	Totalt	9 100	34 100	34 200	34 800	± 1 896
Deltid	Kvinnor	1 100	27 200	27 200	27 300	± 2 365
	Män	..	32 200	32 300	32 600	± 5 355
	Totalt	1 400	28 100	28 100	28 200	± 2 019
33 Reparationsverkstäder och installations- företag för maskiner och apparater						
Hel- och deltid	Kvinnor	1 600	30 500	30 500	30 700	± 1 306
	Män	6 500	36 500	36 700	37 400	± 961
	Totalt	8 100	35 300	35 500	36 100	± 919
Heltid	Kvinnor	1 200	31 500	31 500	31 700	± 1 198
	Män	6 300	36 600	36 700	37 500	± 985
	Totalt	7 500	35 700	35 900	36 500	± 940
Deltid	Kvinnor	..	27 200	27 200	27 300	± 3 029
	Män	200	34 800	34 800	35 000	± 1 884
	Totalt	600	30 000	30 000	30 100	± 2 499
D+E El-, gas- och värmeverk; vatten-och reningsverk; anlägg- ningar för avfallshantering, åter- vinning och sanering						
Hel- och deltid	Kvinnor	8 500	30 600	30 700	31 100	± 328
	Män	19 900	34 800	35 400	36 500	± 492
	Totalt	28 400	33 600	34 000	34 900	± 369
Heltid	Kvinnor	7 200	31 100	31 200	31 600	± 381
	Män	19 000	34 800	35 400	36 500	± 491
	Totalt	26 200	33 800	34 300	35 200	± 383
Deltid	Kvinnor	1 300	27 900	28 000	28 200	± 520
	Män	900	34 300	35 400	36 000	± 1 235
	Totalt	2 200	30 400	30 900	31 200	± 674
D El-, gas- och värmeverk						
Hel- och deltid	Kvinnor	6 500	31 000	31 200	31 500	± 424
	Män	15 800	35 100	35 800	36 900	± 571
	Totalt	22 400	33 900	34 500	35 300	± 437
Heltid	Kvinnor	5 600	31 600	31 700	32 100	± 497
	Män	15 200	35 100	35 800	36 900	± 562
	Totalt	20 800	34 200	34 700	35 600	± 447
Deltid	Kvinnor	1 000	27 900	28 000	28 200	± 616
	Män	600	35 200	36 400	36 900	± 1 538
	Totalt	1 600	30 800	31 300	31 600	± 822

9. forts

Näringsgren Anställningsform	Kön	Antal	Månadslön			
			Tid- och presta- tionslön	Lön för arbetad tid	Totallön	95% KI för Totallön
36+37 Vatten- och reningsverk						
Hel- och deltid	Kvinnor	600	29 700	29 700	29 800	± 430
	Män	1 400	30 700	30 900	31 900	± 848
	Totalt	2 000	30 400	30 500	31 300	± 706
Heltid	Kvinnor	500	29 800	29 800	29 900	± 432
	Män	1 300	30 700	30 900	31 900	± 877
	Totalt	1 900	30 500	30 600	31 400	± 737
Deltid	Kvinnor
	Män
	Totalt	100	29 600	29 700	29 700	± 571
38+39 Avfallshanteringsanläggningar; återvinningsanläggningar; anläggningar för sanering, efterbehandling av jord och vatten samt annan verksamhet för föroreningsbekämpning						
Hel- och deltid	Kvinnor	1 400	29 000	29 100	29 500	± 529
	Män	2 700	35 100	35 400	36 500	± 1 226
	Totalt	4 100	33 000	33 200	34 100	± 862
Heltid	Kvinnor	1 100	29 400	29 500	29 900	± 456
	Män	2 500	35 400	35 500	36 700	± 1 292
	Totalt	3 600	33 500	33 700	34 600	± 925
Deltid	Kvinnor	300	27 700	27 800	28 000	± 1 187
	Män	200	32 300	33 300	34 100	± 2 555
	Totalt	500	29 500	29 900	30 400	± 1 447
F Byggindustri						
Hel- och deltid	Kvinnor	13 600	28 900	29 000	29 500	± 1 350
	Män	40 800	35 100	35 100	36 600	± 1 337
	Totalt	54 400	33 600	33 600	34 800	± 1 198
Heltid	Kvinnor	9 400	30 600	30 600	31 300	± 1 465
	Män	38 900	35 000	35 000	36 500	± 1 383
	Totalt	48 300	34 100	34 200	35 500	± 1 267
Deltid	Kvinnor	4 200	25 300	25 300	25 500	± 1 716
	Män	..	37 200	37 300	37 600	± 3 494
	Totalt	6 100	29 000	29 000	29 200	± 2 449
G Handel; serviceverkstäder för motor- fordon och motorcyklar						
Hel- och deltid	Kvinnor	74 500	29 400	29 700	30 100	± 695
	Män	109 500	35 300	35 400	36 800	± 1 037
	Totalt	184 000	32 900	33 100	34 100	± 788

9. forts

Näringsgren Anställningsform	Kön	Antal	Månadslön			
			Tid- och presta- tionslön	Lön för arbetad tid	Totallön	95% KI för Totallön
Heltid	Kvinnor	54 400	30 300	30 500	31 000	± 824
	Män	105 200	35 600	35 600	37 000	± 1 068
	Totalt	159 600	33 800	33 900	35 000	± 867
Deltid	Kvinnor	20 200	27 100	27 700	27 800	± 1 067
	Män	4 300	28 900	29 600	30 100	± 2 316
	Totalt	24 400	27 400	28 000	28 200	± 942
45 Handel med och serviceverkstäder för motorfordon och motorcyklar						
Hel- och deltid	Kvinnor	4 800	26 800	26 800	27 300	± 880
	Män	16 400	31 900	31 900	33 400	± 1 012
	Totalt	21 200	30 800	30 800	32 000	± 887
Heltid	Kvinnor	3 700	27 400	27 400	27 900	± 919
	Män	15 900	32 100	32 100	33 600	± 1 000
	Totalt	19 600	31 200	31 200	32 600	± 903
Deltid	Kvinnor	1 100	25 000	25 000	25 100	± 1 679
	Män	..	25 600	25 600
	Totalt	1 600	25 200	25 200	25 400	± 1 852
46 Parti- och provisionshandel utom med motorfordon						
Hel- och deltid	Kvinnor	41 600	30 800	30 900	31 400	± 1 042
	Män	73 100	36 700	36 800	38 400	± 1 325
	Totalt	114 600	34 600	34 600	35 900	± 1 064
Heltid	Kvinnor	32 000	31 600	31 600	32 300	± 1 199
	Män	70 600	36 900	36 900	38 600	± 1 352
	Totalt	102 600	35 200	35 300	36 600	± 1 128
Deltid	Kvinnor	9 500	28 300	28 400	28 500	± 1 049
	Män	2 500	32 800	32 900	33 700	± 4 226
	Totalt	12 000	29 200	29 300	29 600	± 1 124
47 Detaljhandel utom med motorfordon och motorcyklar						
Hel- och deltid	Kvinnor	28 200	27 800	28 500	28 700	± 849
	Män	20 000	32 900	33 100	33 700	± 2 461
	Totalt	48 200	29 900	30 400	30 700	± 1 257
Heltid	Kvinnor	18 700	28 700	29 100	29 300	± 894
	Män	18 700	33 600	33 700	34 300	± 2 674
	Totalt	37 400	31 100	31 400	31 800	± 1 585
Deltid	Kvinnor	9 500	26 100	27 300	27 400	± 2 058
	Män	1 300	22 500	24 400	24 400	± 1 437
	Totalt	10 800	25 700	26 900	27 000	± 1 897

9. forts

Näringsgren Anställningsform	Kön	Antal	Månadslön			
			Tid- och presta- tionslön	Lön för arbetad tid	Totallön	95% KI för Totallön
H Transport- och magasineringsföretag						
Hel- och deltid	Kvinnor	30 600	26 100	26 700	26 900	± 289
	Män	48 600	29 900	30 600	31 000	± 561
	Totalt	79 300	28 500	29 100	29 400	± 424
Heltid	Kvinnor	23 000	27 000	27 500	27 700	± 340
	Män	44 000	30 400	31 000	31 500	± 599
	Totalt	67 000	29 300	29 800	30 200	± 471
Deltid	Kvinnor	7 600	23 400	24 300	24 400	± 341
	Män	4 700	25 300	26 700	26 700	± 885
	Totalt	12 300	24 100	25 200	25 300	± 416
49-52 Transport- och magasineringsföretag exkl. post- och kurirföretag						
Hel- och deltid	Kvinnor	20 400	27 700	28 300	28 600	± 490
	Män	30 700	33 700	34 400	35 000	± 976
	Totalt	51 100	31 300	32 000	32 500	± 716
Heltid	Kvinnor	15 700	28 400	29 000	29 300	± 536
	Män	29 000	33 700	34 300	34 900	± 1 000
	Totalt	44 800	31 800	32 400	32 900	± 751
Deltid	Kvinnor	4 600	25 400	26 200	26 300	± 731
	Män	1 700	34 800	36 100	36 300	± 3 991
	Totalt	6 300	27 900	28 800	29 000	± 1 321
53 Post- och kurirföretag						
Hel- och deltid	Kvinnor
	Män	17 900	23 500	24 200	24 300	± 115
	Totalt	28 200	23 200	23 900	24 000	± 110
Heltid	Kvinnor
	Män	15 000	24 200	24 700	24 900	± 139
	Totalt	22 200	24 100	24 600	24 700	± 128
Deltid	Kvinnor
	Män	3 000	19 900	21 300	21 300	± 73
	Totalt	6 000	20 100	21 400	21 400	± 61
I Hotell och restauranger						
Hel- och deltid	Kvinnor	7 800	27 100	27 500	27 800	± 1 987
	Män	7 000	29 600	29 800	30 200	± 1 252
	Totalt	14 800	28 300	28 600	28 900	± 1 326

9. forts

Näringsgren Anställningsform	Kön	Antal	Månadslön			
			Tid- och presta- tionslön	Lön för arbetad tid	Totallön	95% KI för Totallön
Heltid	Kvinnor	6 300	27 300	27 600	28 000	± 2 416
	Män	6 400	29 900	30 000	30 400	± 1 275
	Totalt	12 700	28 600	28 800	29 200	± 1 496
Deltid	Kvinnor	1 500	26 100	26 700	27 000	± 2 422
	Män
	Totalt	..	26 200	27 000	27 200	± 2 207
J Informations- och kommunikationsföretag						
Hel- och deltid	Kvinnor	39 400	34 600	34 800	35 200	± 565
	Män	89 500	39 400	39 500	40 300	± 690
	Totalt	128 800	37 900	38 000	38 700	± 575
Heltid	Kvinnor	32 900	35 200	35 300	35 800	± 526
	Män	86 200	39 500	39 600	40 400	± 700
	Totalt	119 100	38 300	38 400	39 100	± 590
Deltid	Kvinnor	6 500	31 700	31 900	32 100	± 1 888
	Män	3 300	37 100	37 700	38 000	± 2 945
	Totalt	9 800	33 500	33 900	34 100	± 1 652
58-60 Förlag; film-, video och TV-programföretag; radio- och TV-bolag						
Hel- och deltid	Kvinnor	15 000	32 600	32 900	33 100	± 518
	Män	20 900	37 700	38 000	38 500	± 1 044
	Totalt	36 000	35 600	35 900	36 200	± 759
Heltid	Kvinnor	12 100	33 400	33 600	33 800	± 523
	Män	19 200	38 000	38 200	38 800	± 1 022
	Totalt	31 200	36 200	36 400	36 800	± 765
Deltid	Kvinnor	2 900	29 500	30 000	30 100	± 946
	Män	1 800	34 600	35 700	35 900	± 4 698
	Totalt	4 700	31 400	32 100	32 300	± 2 000
61 Telekommunikationsbolag						
Hel- och deltid	Kvinnor	6 500	34 600	34 700	35 300	± 627
	Män	12 200	39 100	39 300	40 600	± 796
	Totalt	18 700	37 500	37 700	38 800	± 700
Heltid	Kvinnor	5 900	35 000	35 100	35 800	± 475
	Män	12 000	39 000	39 200	40 500	± 641
	Totalt	17 900	37 700	37 800	38 900	± 566
Deltid	Kvinnor	600	30 000	30 100	30 400	± 1 967
	Män	200
	Totalt	800	33 900	33 900	34 300	± 6 523

9. forts

Näringsgren Anställningsform	Kön	Antal	Månadslön			
			Tid- och presta- tionslön	Lön för arbetad tid	Totallön	95% KI för Totallön
62+63 Programvaruproducenter, data- konsulter o.d., informationstjänstföretag						
Hel- och deltid	Kvinnor	17 900	36 300	36 400	36 800	± 1 102
	Män	56 300	40 000	40 100	40 900	± 1 010
	Totalt	74 200	39 200	39 200	39 900	± 908
Heltid	Kvinnor	14 900	36 800	36 800	37 300	± 1 019
	Män	55 000	40 100	40 100	40 900	± 1 028
	Totalt	69 900	39 400	39 400	40 200	± 932
Deltid	Kvinnor	3 000	34 200	34 200	34 400	± 3 936
	Män	1 300	39 100	39 200	39 700	± 1 682
	Totalt	4 300	35 700	35 700	36 000	± 2 835
K Kreditinstitut och försäkringsbolag m.m.						
Hel- och deltid	Kvinnor	39 800	33 600	33 700	35 200	± 874
	Män	35 200	49 200	49 200	51 300	± 1 225
	Totalt	75 000	40 900	40 900	42 700	± 957
Heltid	Kvinnor	29 100	35 300	35 300	36 900	± 1 116
	Män	32 100	50 500	50 500	52 700	± 1 281
	Totalt	61 100	43 300	43 300	45 100	± 1 075
Deltid	Kvinnor	10 700	29 200	29 200	30 800	± 527
	Män	3 100	35 400	35 400	36 800	± 2 602
	Totalt	13 900	30 600	30 600	32 100	± 774
64 Banker och andra kreditinstitut						
Hel- och deltid	Kvinnor	25 700	33 600	33 600	35 400	± 1 287
	Män	20 900	49 900	49 900	52 500	± 1 479
	Totalt	46 600	40 900	40 900	43 100	± 1 315
Heltid	Kvinnor	18 100	35 500	35 500	37 400	± 1 714
	Män	18 900	51 600	51 600	54 300	± 1 523
	Totalt	36 900	43 800	43 800	46 000	± 1 497
Deltid	Kvinnor	7 700	29 000	29 000	30 800	± 531
	Män	2 000	33 900	34 000	35 700	± 1 934
	Totalt	9 700	30 000	30 000	31 800	± 650
65 Försäkrings- och återförsäkringsbolag, pensionsfonder						
Hel- och deltid	Kvinnor	9 300	33 600	33 600	34 900	± 907
	Män	8 400	43 800	43 800	45 400	± 1 798
	Totalt	17 700	38 400	38 400	39 900	± 1 298

9. forts

Näringsgren Anställningsform	Kön	Antal	Månadslön			
			Tid- och presta- tionslön	Lön för arbetad tid	Totallön	95% KI för Totallön
Heltid	Kvinnor	7 300	34 800	34 800	36 000	± 1 019
	Män	7 800	44 400	44 400	46 100	± 1 831
	Totalt	15 200	39 700	39 700	41 200	± 1 399
Deltid	Kvinnor	2 000	29 300	29 300	30 600	± 598
	Män	500	34 600	34 600	35 700	± 2 543
	Totalt	2 500	30 500	30 500	31 700	± 870
66 Serviceföretag till finans- och försäkringsverksamhet						
Hel- och deltid	Kvinnor	4 800	34 000	34 200	34 700	± 1 427
	Män	5 900	54 200	54 200	55 200	± 4 365
	Totalt	10 700	45 200	45 300	46 000	± 2 800
Heltid	Kvinnor	3 700	35 100	35 100	35 600	± 1 602
	Män	5 400	55 500	55 600	56 600	± 4 789
	Totalt	9 000	47 200	47 300	48 100	± 3 206
Deltid	Kvinnor	1 100	30 400	30 900	31 500	± 3 334
	Män
	Totalt	1 700	34 100	34 500	34 900	± 4 755
L Fastighetsbolag och fastighetsförvaltare						
Hel- och deltid	Kvinnor	11 100	31 400	31 400	31 600	± 1 124
	Män	12 500	39 500	39 600	40 600	± 2 114
	Totalt	23 700	35 700	35 700	36 300	± 1 307
Heltid	Kvinnor	8 900	32 100	32 100	32 300	± 1 254
	Män	11 400	40 200	40 300	41 400	± 1 843
	Totalt	20 300	36 700	36 700	37 400	± 1 336
Deltid	Kvinnor	2 300	28 600	28 600	28 700	± 2 213
	Män
	Totalt	3 400	29 700	29 700	29 900	± 2 887
M+N Företag inom juridik, ekonomi, vetenskap och teknik; företag inom uthyrning, fastighetservice, resetjänster och andra stödtjänster						
Hel- och deltid	Kvinnor	105 100	29 500	29 700	29 900	± 345
	Män	119 900	36 000	36 100	36 800	± 568
	Totalt	224 900	32 900	33 100	33 600	± 406
Heltid	Kvinnor	80 600	29 900	30 100	30 300	± 390
	Män	111 700	36 200	36 400	37 100	± 581
	Totalt	192 400	33 600	33 700	34 200	± 438

9. forts

Näringsgren Anställningsform	Kön	Antal	Månadslön			
			Tid- och presta- tionslön	Lön för arbetad tid	Totallön	95% KI för Totallön
Deltid	Kvinnor	24 400	28 100	28 300	28 500	± 545
	Män	8 100	32 800	33 100	33 300	± 1 708
	Totalt	32 600	29 300	29 500	29 700	± 655
M Företag inom juridik, ekonomi, vetenskap och teknik						
Hel- och deltid	Kvinnor	65 800	31 700	31 800	32 000	± 391
	Män	86 800	38 600	38 600	39 300	± 640
	Totalt	152 500	35 600	35 600	36 200	± 454
Heltid	Kvinnor	50 000	32 300	32 400	32 700	± 441
	Män	81 600	38 700	38 700	39 400	± 657
	Totalt	131 500	36 200	36 300	36 800	± 491
Deltid	Kvinnor	15 800	29 800	29 800	30 000	± 661
	Män	5 200	37 300	37 400	37 600	± 1 853
	Totalt	21 000	31 600	31 700	31 900	± 729
69 Juridiska och ekonomiska konsultbyråer						
Hel- och deltid	Kvinnor	17 000	29 900	29 900	30 200	± 614
	Män	9 900	38 900	38 900	39 600	± 1 124
	Totalt	26 900	33 200	33 200	33 600	± 667
Heltid	Kvinnor	11 900	30 800	30 800	31 100	± 767
	Män	9 000	39 300	39 300	40 100	± 1 195
	Totalt	20 900	34 500	34 500	35 000	± 792
Deltid	Kvinnor	5 100	27 800	27 800	28 000	± 836
	Män	800	34 000	34 000	34 300	± 3 291
	Totalt	5 900	28 700	28 700	28 900	± 855
70 Huvudkontor; konsultbyrer inom PR och kommunikation samt företags organisation						
Hel- och deltid	Kvinnor	13 000	33 900	34 000	34 400	± 1 120
	Män	14 300	45 400	45 400	46 200	± 2 562
	Totalt	27 300	40 000	40 000	40 600	± 1 625
Heltid	Kvinnor	10 400	34 200	34 200	34 700	± 1 206
	Män	13 400	45 700	45 700	46 500	± 2 683
	Totalt	23 800	40 700	40 700	41 300	± 1 760
Deltid	Kvinnor	2 600	32 800	32 800	33 200	± 2 356
	Män	..	41 700	41 700	41 800	± 5 739
	Totalt	3 500	35 200	35 200	35 500	± 2 610

9. forts

Näringsgren Anställningsform	Kön	Antal	Månadslön			
			Tid- och presta- tionslön	Lön för arbetad tid	Totallön	95% KI för Totallön
71 Arkitektkontor, tekniska konsultbyråer, tekniska provnings- och analysföretag						
Hel- och deltid	Kvinnor	15 100	32 200	32 200	32 500	± 731
	Män	40 300	36 500	36 500	37 200	± 853
	Totalt	55 400	35 300	35 300	35 900	± 751
Heltid	Kvinnor	11 600	32 700	32 700	33 000	± 795
	Män	38 300	36 500	36 500	37 300	± 866
	Totalt	49 800	35 600	35 700	36 300	± 779
Deltid	Kvinnor	3 500	30 700	30 700	30 900	± 1 445
	Män	2 000	35 800	35 800	36 000	± 2 421
	Totalt	5 600	32 600	32 600	32 700	± 1 375
72 Forsknings- och utvecklingsinstitutioner						
Hel- och deltid	Kvinnor	4 400	36 200	36 200	36 600	± 1 211
	Män	7 000	44 800	44 800	45 700	± 1 247
	Totalt	11 400	41 500	41 500	42 200	± 1 031
Heltid	Kvinnor	3 500	36 700	36 700	37 100	± 1 334
	Män	6 500	44 500	44 500	45 400	± 1 166
	Totalt	10 000	41 700	41 800	42 500	± 1 020
Deltid	Kvinnor	900	34 400	34 500	34 700	± 1 714
	Män	500	48 500	48 500	49 100	± 6 658
	Totalt	1 400	39 700	39 800	40 100	± 3 055
73 Reklam- och marknadsföringsbyråer; marknadsundersökningsbyråer o.d.						
Hel- och deltid	Kvinnor	9 400	30 900	31 000	31 200	± 1 330
	Män	10 700	34 200	34 300	34 800	± 1 269
	Totalt	20 100	32 600	32 700	33 100	± 1 085
Heltid	Kvinnor	7 700	31 200	31 300	31 500	± 1 422
	Män	10 300	34 300	34 400	34 900	± 1 303
	Totalt	18 100	33 000	33 000	33 500	± 1 119
Deltid	Kvinnor	1 700	29 300	29 400	29 500	± 2 136
	Män	300	30 700	31 000	31 400	± 3 351
	Totalt	2 000	29 500	29 700	29 800	± 1 911
74+75 Andra specialiserade konsultföretag inkl. veterinärkliniker						
Hel- och deltid	Kvinnor	6 900	29 100	29 300	29 500	± 590
	Män	4 600	35 500	35 500	35 900	± 1 837
	Totalt	11 500	31 600	31 800	32 100	± 886

9. forts

Näringsgren Anställningsform	Kön	Antal	Månadslön			
			Tid- och presta- tionslön	Lön för arbetad tid	Totallön	95% KI för Totallön
Heltid	Kvinnor	4 800	29 700	29 900	30 100	± 672
	Män	4 100	35 700	35 700	36 100	± 2 027
	Totalt	8 900	32 400	32 600	32 900	± 1 071
Deltid	Kvinnor	2 100	27 500	27 900	28 100	± 1 209
	Män	500	34 000	34 000	34 200	± 4 011
	Totalt	2 600	28 900	29 200	29 400	± 1 382
N Uthyrning, fastighetsservice, resetjänster och andra stödtjänster						
Hel- och deltid	Kvinnor	39 300	25 700	26 200	26 400	± 745
	Män	33 100	29 100	29 700	30 300	± 1 162
	Totalt	72 400	27 300	27 800	28 200	± 873
Heltid	Kvinnor	30 700	26 000	26 400	26 600	± 896
	Män	30 100	29 600	30 100	30 700	± 1 231
	Totalt	60 800	27 700	28 200	28 600	± 991
Deltid	Kvinnor	8 600	24 900	25 600	25 700	± 906
	Män	2 900	24 900	25 600	25 700	± 1 791
	Totalt	11 600	24 900	25 600	25 700	± 1 021
77 Uthyrningsfirmor						
Hel- och deltid	Kvinnor	1 500	28 200	28 300	28 600	± 2 127
	Män	3 000	33 200	33 300	34 200	± 2 422
	Totalt	4 500	31 600	31 700	32 400	± 2 154
Heltid	Kvinnor	1 200	28 700	28 800	29 100	± 2 425
	Män	2 900	33 100	33 200	34 100	± 2 499
	Totalt	4 200	31 800	31 900	32 600	± 2 289
Deltid	Kvinnor
	Män
	Totalt	..	28 500	28 600	28 700	± 4 081
78 Arbetsförmedlingar, rekryteringsföretag, personaluthyrningsföretag o.d.						
Hel- och deltid	Kvinnor	17 100	25 700	26 400	26 500	± 1 628
	Män	11 800	26 900	27 900	28 100	± 3 028
	Totalt	28 800	26 200	27 000	27 100	± 2 092
Heltid	Kvinnor	14 400	25 600	26 200	26 300	± 1 848
	Män	10 300	27 100	28 200	28 400	± 3 377
	Totalt	24 700	26 200	27 000	27 200	± 2 376
Deltid	Kvinnor	2 700	26 000	27 300	27 400	± 2 688
	Män	..	25 300	25 900	26 000	± 3 310
	Totalt	..	25 700	26 800	26 900	± 2 723

2) Ombordsanställda ingår inte i undersökningen.

9. forts

Näringsgren Anställningsform	Kön	Antal	Månadslön			
			Tid- och presta- tionslön	Lön för arbetad tid	Totallön	95% KI för Totallön
79-82 Rese-, bevaknings-, fastighetsservice- och kontorstjänstföretag m.m.						
Hel- och deltid	Kvinnor	20 800	25 600	25 900	26 200	± 399
	Män	18 300	29 900	30 300	31 000	± 856
	Totalt	39 000	27 600	28 000	28 400	± 547
Heltid	Kvinnor	15 000	26 100	26 400	26 600	± 508
	Män	16 900	30 400	30 700	31 500	± 906
	Totalt	31 900	28 400	28 700	29 200	± 634
Deltid	Kvinnor	5 700	24 400	24 800	24 900	± 589
	Män	1 400	23 900	24 600	24 800	± 1 092
	Totalt	7 100	24 300	24 800	24 900	± 597
P Utbildningsväsendet						
Hel- och deltid	Kvinnor	44 900	25 100	25 100	25 100	± 478
	Män	18 400	29 000	29 100	29 100	± 635
	Totalt	63 300	26 200	26 200	26 300	± 464
Heltid	Kvinnor	25 700	25 500	25 500	25 500	± 460
	Män	13 700	29 900	29 900	30 000	± 740
	Totalt	39 400	27 000	27 000	27 100	± 512
Deltid	Kvinnor	19 200	24 500	24 600	24 600	± 750
	Män	4 700	26 600	26 600	26 700	± 800
	Totalt	23 900	24 900	25 000	25 000	± 658
Q Enheter för vård och omsorg, social- tjänst						
Hel- och deltid	Kvinnor	88 800	25 000	26 100	26 200	± 371
	Män	22 800	30 400	31 500	32 000	± 1 399
	Totalt	111 600	26 100	27 200	27 400	± 456
Heltid	Kvinnor	44 000	25 700	26 800	26 900	± 328
	Män	15 000	31 800	32 800	33 400	± 1 526
	Totalt	58 900	27 300	28 300	28 600	± 535
Deltid	Kvinnor	44 800	24 300	25 400	25 500	± 613
	Män	7 900	27 700	29 100	29 300	± 2 928
	Totalt	52 700	24 800	26 000	26 100	± 718
86 Enheter för hälso- och sjukvård						
Hel- och deltid	Kvinnor	38 800	28 900	29 100	29 300	± 631
	Män	9 200	41 800	42 200	42 900	± 2 760
	Totalt	48 000	31 400	31 600	31 900	± 827

9. forts

Näringsgren Anställningsform	Kön	Antal	Månadslön			
			Tid- och presta- tionslön	Lön för arbetad tid	Totallön	95% KI för Totallön
Heltid	Kvinnor	21 000	29 400	29 600	29 800	± 474
	Män	7 100	41 000	41 400	42 300	± 2 865
	Totalt	28 200	32 300	32 600	33 000	± 869
Deltid	Kvinnor	17 700	28 300	28 600	28 600	± 1 144
	Män	2 100	44 500	44 900	45 100	± 5 749
	Totalt	19 800	30 000	30 300	30 400	± 1 517
87 Vårdhem och bostäder med omsorg						
Hel- och deltid	Kvinnor	29 900	22 300	24 500	24 600	± 225
	Män	7 500	23 100	25 300	25 500	± 614
	Totalt	37 400	22 400	24 700	24 800	± 253
Heltid	Kvinnor	13 500	22 400	24 500	24 700	± 308
	Män	4 700	23 500	25 400	25 600	± 864
	Totalt	18 200	22 700	24 800	24 900	± 390
Deltid	Kvinnor	16 400	22 100	24 500	24 600	± 258
	Män	2 800	22 400	25 200	25 400	± 755
	Totalt	19 200	22 200	24 600	24 700	± 271
88 Sociala öppenvårdsenheter, socialkontor						
Hel- och deltid	Kvinnor	20 100	21 700	22 600	22 700	± 569
	Män	6 100	22 200	23 100	23 400	± 516
	Totalt	26 200	21 800	22 700	22 900	± 510
Heltid	Kvinnor	9 400	22 400	23 600	23 800	± 630
	Män	3 100	23 400	24 500	24 800	± 749
	Totalt	12 500	22 700	23 900	24 000	± 613
Deltid	Kvinnor	10 700	21 000	21 600	21 800	± 707
	Män	2 900	21 000	21 700	21 900	± 571
	Totalt	13 600	21 000	21 600	21 800	± 634
R+S+T+U Enheter för kultur, nöje och fritid; andra serviceföretag m.m.						
Hel- och deltid	Kvinnor	40 100	26 900	27 200	27 400	± 425
	Män	29 900	31 400	31 700	32 100	± 1 034
	Totalt	70 000	28 800	29 100	29 400	± 604
Heltid	Kvinnor	25 000	28 500	28 800	29 000	± 415
	Män	24 100	32 700	32 900	33 400	± 1 066
	Totalt	49 100	30 600	30 800	31 200	± 651
Deltid	Kvinnor	15 000	24 100	24 500	24 600	± 695
	Män	5 900	26 100	26 500	26 600	± 1 339
	Totalt	20 900	24 700	25 100	25 200	± 756

9. forts

Näringsgren Anställningsform	Kön	Antal	Månadslön			
			Tid- och presta- tionslön	Lön för arbetad tid	Totallön	95% KI för Totallön
R Enheter för kultur, nöje och fritid						
Hel- och deltid		12 300	25 800	26 200	26 200	± 822
	Kvinnor	12 700	29 200	29 600	29 800	± 809
	Män	25 100	27 500	27 900	28 000	± 707
	Totalt					
		7 100	26 900	27 200	27 300	± 635
Heltid		9 900	30 400	30 800	31 000	± 873
	Kvinnor	9 900	30 400	30 800	31 000	± 873
	Män	17 000	28 900	29 300	29 400	± 650
	Totalt					
		5 200	24 400	24 800	24 800	± 1 494
Deltid		2 800	24 700	25 400	25 400	± 1 268
	Kvinnor	2 800	24 700	25 400	25 400	± 1 268
	Män	8 000	24 500	25 000	25 000	± 1 293
	Totalt					
		5 200	24 400	24 800	24 800	± 1 494
S+T+U Andra serviceföretag och företag för personliga tjänster						
Hel- och deltid		27 800	27 300	27 600	27 900	± 470
	Kvinnor	27 800	27 300	27 600	27 900	± 470
	Män	17 200	33 100	33 200	33 900	± 1 651
	Totalt	44 900	29 500	29 800	30 100	± 832
Heltid		17 900	29 200	29 400	29 700	± 511
	Kvinnor	17 900	29 200	29 400	29 700	± 511
	Män	14 100	34 300	34 400	35 200	± 1 670
	Totalt	32 000	31 400	31 600	32 100	± 916
Deltid		9 800	24 000	24 400	24 500	± 719
	Kvinnor	9 800	24 000	24 400	24 500	± 719
	Män	3 000	27 300	27 500	27 800	± 2 234
	Totalt	12 900	24 800	25 100	25 300	± 921

10. Privat sektor, tjänstemän. Genomsnittlig total månadslön, absoluta tal i kronor, löneutveckling och reallöneutveckling i procent för heltidsanställda i gruv- och tillverkningsindustrin (SNI B+C) 1947-2010 efter kön

11. Private sector, non-manual workers. Average total monthly salary, nominal figures in SEK, development and development of real wages in per cent for full-time employees in mining, quarrying and manufacturing 1947-2010 by sex

År	Total månadslön			Procentuell löneutveckling			Procentuell reallöneutveckling ¹		
	Kvinnor	Män	Totalt	Kvinnor	Män	Totalt	Kvinnor	Män	Totalt
1947	346	687	578
1955	664	1 235	1 094
1956	701	1 321	..	5,6	7,0	..	1,0	2,3	..
1957	744	1 407	..	6,1	6,5	..	1,7	2,1	..
1958	777	1 483	..	4,4	5,4	..	-0,4	0,5	..
1959	803	1 546	..	3,3	4,2	..	2,7	3,6	..
1960	846	1 646	1 447	5,4	6,5	..	1,4	2,5	..
1961	930	1 833	..	9,9	11,4	..	7,2	8,6	..
1962	1 015	1 963	..	9,1	7,1	..	4,6	2,7	..
1963	1 077	2 082	..	6,1	6,1	..	3,1	3,0	..
1964	1 162	2 216	..	7,9	6,4	..	4,3	2,9	..
1965	1 261	2 371	2 104	8,5	7,0	..	3,4	1,9	..
1966	1 396	2 589	..	10,7	9,2	..	4,1	2,7	..
1967	1 531	2 769	..	9,7	7,0	..	5,0	2,4	..
1968	1 635	2 932	..	6,8	5,9	..	4,8	3,9	..
1969	1 760	3 082	..	7,6	5,1	..	4,7	2,3	..
1970	1 953	3 333	3 011	11,0	8,1	..	3,9	1,3	..
1971	2 211	3 623	..	13,2	8,7	..	5,2	1,0	..
1972	2 424	3 920	..	9,6	8,2	..	3,5	2,2	..
1973	2 698	4 244	..	11,3	8,3	..	4,3	1,5	..
1974	3 085	4 762	..	14,3	12,2	..	3,9	1,9	..
1975	3 783	5 632	5 233	22,6	18,3	..	11,7	7,7	..
1976	4 260	6 196	5 789	12,6	10,0	10,6	2,3	-0,1	0,5
1977	4 740	6 776	6 362	11,3	9,4	9,9	-0,2	-1,9	-1,5
1978	5 077	7 170	6 750	7,1	5,8	6,1	-2,7	-3,9	-3,6
1979	5 465	7 690	7 249	7,6	7,3	7,4	0,6	0,2	0,3
1980	6 028	8 443	7 965	10,3	9,8	9,9	-3,0	-3,5	-3,4
1981	6 469	8 971	8 479	7,3	6,3	6,5	-4,3	-5,2	-5,0
1982	6 905	9 501	8 987	6,7	5,9	6,0	-1,7	-2,5	-2,4
1983	7 518	10 228	9 373	8,9	7,7	4,3	0,0	-1,2	-4,2
1984	8 216	11 246	10 622	9,3	10,0	13,3	1,1	1,8	4,9
1985	8 797	12 005	11 323	7,1	6,7	6,6	-0,2	-0,5	-0,7
1986	9 424	12 806	12 073	7,1	6,7	6,6	2,8	2,4	2,3
1987	10 044	13 570	12 784	6,6	6,0	5,9	2,2	1,6	1,6
1988	10 812	14 589	13 712	7,6	7,5	7,3	1,8	1,6	1,4
1989	12 001	16 089	15 108	11,0	10,3	10,2	4,3	3,6	3,5
1990	13 138	17 546	16 475	9,5	9,1	9,0	-0,8	-1,2	-1,2
1991	13 845	18 463	17 352	5,4	5,2	5,3	-3,7	-3,9	-3,8
1992	14 825	19 256	18 136	7,1	4,3	4,5	4,7	1,9	2,2
1993	15 269	19 809	18 669	3,0	2,9	2,9	-1,6	-1,7	-1,7
1994	15 990	20 731	19 546	4,7	4,7	4,7	2,5	2,4	2,5
1995	16 898	22 036	20 695	5,7	6,3	5,9	3,1	3,7	3,3
1996	18 220	23 480	22 065	7,8	6,6	6,6	7,3	6,0	6,1
1997	19 000	24 600	23 100	4,3	4,8	4,7	3,8	4,3	4,2
1998	19 800	25 500	24 000	4,2	3,7	3,9	4,4	3,8	4,0
1999	20 800	26 600	25 100	5,1	4,3	4,6	4,6	3,8	4,1
2000	22 100	28 000	26 500	6,3	5,3	5,6	5,2	4,2	4,5
2001	23 300	29 200	27 600	5,4	4,3	4,2	2,9	1,8	1,7
2002	24 200	30 400	28 800	3,9	4,1	4,3	1,7	1,9	2,1
2003	25 400	31 500	29 900	5,0	3,6	3,8	3,0	1,7	1,9
2004	26 500	33 000	31 300	4,3	4,8	4,7	3,9	4,4	4,3
2005	27 400	33 700	32 000	3,4	2,1	2,2	2,9	1,7	1,8
2006	28 600	34 800	33 100	4,4	3,3	3,4	3,0	1,9	2,1
2007	29 700	35 700	34 100	3,8	2,6	3,0	1,6	0,4	0,8
2008	31 400	38 000	36 300	5,7	6,4	6,5	2,2	3,0	3,0
2009	32 600	38 800	37 200	3,8	2,1	2,5	4,1	2,4	2,8
2010	33 500	39 500	37 800	2,8	1,8	1,6	1,5	0,5	0,3

1) Med reallön menas lörens köpkraft efter det att prisförändringar räknats bort. Som deflator har konsumentprisindex (KPI) använts.

Fakta om statistiken

Detta Statistiska meddelande ingår i Medlingsinstitutets och SCB:s löpande lönestrukturstatistik. Innehållet avser huvudsakligen uppgifter för september 2010. Syftet med undersökningen är att belysa lönenivå, lönestruktur och löneutveckling för tjänstemän i privat sektor.

Detta omfattar statistiken

Statistiska storheter

Resultaten i undersökningen redovisas i form av skattningar av kvartiler, medianer samt genomsnittliga månadslöner för olika grupper av tjänstemän. Dessutom redovisas skattningar av antalet anställda tjänstemän i olika grupper.

Objekt och population

Målpopulationen utgörs av samtliga tjänstemän anställda vid företag/organisationer/stiftelser tillhörande privat sektor i september 2010.

Privat sektor definieras som privata och offentliga aktiebolag, ekonomiska föreningar/stiftelser, handelsbolag, kommanditbolag, intresseorganisationer samt finansiella aktiebolag och institutioner. Hit räknas även hushållssektorns ideella organisationer. Anställd definieras här som personal i åldern 18–64 år med marknadsmässig lönesättning som arbetat minst en timme under mätperioden. Personer i arbetsmarknadspolitiska åtgärder, ombordanställda samt betingsanställda ingår inte i undersökningen.

Som tjänstemän definieras anställda tillhörande SACO/TCO:s avtalsområde samt anställda med medarbetaravtal. Om den anställde inte är fackligt ansluten klassificeras denne till den kategori (arbetare/tjänsteman) som personen normalt skulle tillhöra, om denne vore ansluten.

Statistiska mått

Det främsta statistiska måttet i redovisningen är genomsnittlig månadslön. Månadslönen för deltidsanställda tjänstemän räknas om till motsvarande heltidslön med hjälp av redovisade veckoarbetstider och veckoarbetstider för heltid. Genomsnittlig månadslön R , för redovisningsgrupp d definieras enligt:

$$R_d = \frac{\sum_{k=1}^{N_d} W_k / Q_k}{N_d}$$

Där;

W_k = Månadslön för anställning (1...k... N_d)

Q_k = Tjänstgöringsomfattning för anställning (1...k... N_d)

N_d = Antalet anställningar i målpopulationen i en godtycklig redovisningsgrupp (d) t.ex. kvinnliga kontorister

Dessutom redovisas undre kvartil, median och övre kvartil samt antal anställda tjänstemän. Med undre kvartil, median och övre kvartil menas att 25, 50 respektive 75 procent av redovisningsgruppen har en lägre lön än värdet.

Redovisningsgrupper

Skattningar av genomsnittlig månadslön redovisas efter olika gruppindelningar och kombinationer av dessa. Viktiga gruppindelningar är näringsgren (SNI), kön, yrkesgrupp (SSYK), ålder, region (NUTS 2), utbildning (SUN).

Uppgifterna i tabellerna i denna publikation indelas enligt Standard för svensk yrkesklassificering (SSYK) på tresiffrig nivå. Sedan 2004 års undersökning har uppgifter om yrke samlats in på fyrsiffrig nivå. Uppgifter fördelade på SSYK fyrsiffrig nivå (yrke) avseende 2010 kommer att publiceras i statistikdatabasen i samband med publiceringen av detta Statistiska meddelande samt tillsammans med statistiken för offentlig sektor i Statistikdatabasen under september 2011.

Referenstid

Huvuddelen av uppgifterna avser september 2010. Omkring fem procent av uppgifterna avser emellertid antingen oktober eller november månad. Mätperioden har tidigare varit två månader. För att möjliggöra tidigare publicering utgör från och med 2001 mätperioden endast en månad.

Definitioner och förklaringar

Variabler

Andra förmåner

Med andra förmåner avses värdet av förmåner såsom bil, kost, bostad etc. enligt Skatteverkets (SKV:s) normer. Dessutom ingår jourersättning, beredskapsersättning samt väntetids- och restidsersättning utanför ordinarie arbetstid under mätperioden.

Anställningsform

Personer med en överenskommen veckoarbetstid motsvarande heltid definieras som heltidsanställda, övriga som deltidsanställda.

Kön

Uppgift om kön hämtas från de i primärdata ingående individernas personnummer.

Lönebegrepp

I tabellerna används tre olika lönebegrepp:

"Tid- och prestationslön" avser överenskommen fast lön, fasta tillägg, ackordskompensation och rörlig lön. I rörlig lön ingår prestations- och ackordslön, provision, tantiem o.d.

"Lön för arbetad" tid avser "Tid- och prestationslön" samt OB-/skifttillägg och tillägg för risk, smuts, värme o.d.

"Totallönen" avser "Lön för arbetad tid" samt helglön, förmåner, jour- och beredskapsersättning, väntetids- och restidsersättning utanför ordinarie arbetstid.

Lagstadgade eller avtalsbestämda arbetsgivaravgifter samt kostnadsersättningar, vinstdelning, 13:e och 14:e månadslön, optioner samt övertidstillägg ingår inte i något av de tre lönebegreppen. Ingen särredovisning görs för att skilja på anställda med rätt till övertidsersättning och anställda utan rätt till övertidsersättning.

Näringsgren

Näringsgren för respektive arbetsställe är klassificerad enligt Standard för svensk näringsgrensindelning 2007 (SNI 2007)¹. SNI 2007 är samordnad med EU:s näringsgrensstandard NACE (Nomenclature Générale des Activités Economiques dans les Communautés Européennes). Tidigare har Standard för svensk näringsgrensindelning 2002 (SNI 2002) använts.

Prestationslön, provision, tantiem m.m.

Med prestations-/ackordslön avses lön som är beroende av den presterade arbetskvantiteten och/eller -kvaliteten och/eller är beroende av arbetsgrup-

¹ För mer information om Standard för svensk näringsgrensindelning (SNI), se www.scb.se/Pages/List_257220.aspx

pens/arbetstagarens/verksamhetens ekonomiska resultat eller dess produktionsresultat (resultatlön). Här ingår även regelbunden avtalad bonus och provision.

Region

Regionsindelningen följer den av EU-kommissionen fastställda regionala indelningen NUTS 2 (Nomenclature des Unités Territoriales Statistiques). I Sverige utgörs NUTS 1-nivån av 3 landsdelar, NUTS 2-nivån av 8 riksområden och NUTS 3-nivån av länen. Kvalitén på denna variabel kan vara bristfällig, dels på grund av att hänsyn inte tas till region vid urvalsdragningen, dels på grund av samredovisning, det vill säga att all personal på ett företag redovisas på en enda region trots att de i själva verket är spridda över flera regioner.

Tidlön

Med tidlön avses lön för arbete på ordinarie tid, individuella lönetillägg samt ackordskompensation. Här ingår även grundlön vid overtidsarbete.

Tillägg vid skiftarbete samt vid obekväm och förskjuten arbetstid m.m.

Tillägg utöver grundlön som utgår vid skiftarbete, obekväm och förskjuten arbetstid samt tillägg för risk, smuts och värme m.m.

Utbildning

Klassificering sker efter personens högsta utbildning enligt Svensk utbildningsnomenklatur (SUN)². Den reviderade versionen SUN 2000 används sedan lönestatistiken 2002 inte fullt ut. Redovisning efter utbildningsnivå följer den gamla standarden då den är mest efterfrågad. Den gamla och den nya standarden är dock likartade avseende utbildningsnivå. Vid redovisning efter utbildningsriktning används däremot den reviderade versionen SUN 2000. Uppgift om individens utbildning har hämtats från SCB:s utbildningsregister avseende år 2010.

Veckoarbetstid

Arbetstiden avser den genomsnittliga ordinarie veckoarbetstiden under en helgfri vecka. Eventuellt overtidsarbete ingår inte i veckoarbetstiden.

Yrkesområde/yrkesbenämning

Uppgifterna i tabellerna i denna publikation indelas enligt Standard för svensk yrkesklassificering (SSYK)³ på tresiffrig nivå. Sedan 2004 års undersökning har uppgifter om yrke samlats in på fyrsiffrig nivå. Uppgifter fördelade på SSYK fyrsiffrig nivå (yrke) avseende 2010 kommer att publiceras i statistikdatabasen i samband med publiceringen av detta Statistiska meddelande samt tillsammans med statistiken för offentlig sektor i Statistikdatabasen under september 2011.

Ålder

Med ålder avses uppnådd ålder under september 2010.

Så görs statistiken

Undersökningen är en årlig urvalsundersökning. Urvalsenhet utgörs av företag (organisationsnummer). Företagen i urvalsramen stratifieras (delas in i olika urvalsgrupper) genom korsklassificering av näringsgren (SNI) och företagsstorlek (antal anställda). 84 näringsgrenar och 6 storleksklasser genererar totalt 504 strata. Urvalsförfarandet sker genom obundna slumpmässiga urval (OSU) inom varje strata. Urvalet består av 11 811 företag/organisationer/stiftelser.

² För mer information om Svensk utbildningsnomenklatur (SUN) se www.scb.se/Pages/Standard_62591.aspx

³ För mer information om Standard för svensk yrkesklassificering (SSYK) se www.scb.se/Pages/List_259304.aspx

Företag som enligt SCB:s företagsdatabas (FDB) har 500 eller fler anställda samt Svenska kyrkan, som från och med 2000 ingår i privat sektor, totalundersöks. Av de allra minsta företagen (1–9 anställda) undersöks knappt två procent. SCB samlar totalt in uppgifter för drygt en miljon individer, ca 50 procent av de anställda i privat sektor, samtidigt som endast omkring fyra procent av alla företag/organisationer/stiftelser i urvalsramen undersöks.

För att undvika dubbelinsamling av löneuppgifter och minska uppgiftslämnarbördan för företagen samarbetar SCB med flera arbetsgivarorganisationer. SCB erhåller löneuppgifter centralt från respektive arbetsgivarorganisation.

Samarbetspartners år 2010 var Bankinstitutens Arbetsgivareorganisation (BAO), Fastighetsbranschens Arbetsgivarorganisation (Fastigo), Försäkringsbranschens Arbetsgivareorganisation (FAO), Kommunala Företagens Samorganisation (KFS), Arbetsgivarorganisationen KFO, Svenskt Näringsliv samt Sveriges Kommuner och Landsting (SKL).

Statistikens tillförlitlighet

Då syftet med undersökningen i första hand är att mäta löner, är skattningarna av antalet anställda osäkrare än löneskattningarna.

Osäkerhetskällor

Täckning

Urvalsramen skapades i augusti 2010. Täckningsfel uppstår då urvalsramen inte överensstämmer med undersökningspopulationen, det vill säga företag som borde undersökas undersöks inte och vice versa.

Övertäckning utgörs av företag som finns i urvalsramen men inte har några anställda tjänstemän, till exempel icke aktiva företag eller företag med enbart arbetare. Dessa företag har inte tagits med i undersökningen.

Undertäckning utgörs av företag med anställda som inte finns med i urvalsramen, till exempel företag som nybildats efter det att urvalsramen upprättats.

Denna felkälla torde ge ett visst bidrag till osäkerheten. Felet minimeras dock genom att urvalsramen skapas så nära mätperioden som möjligt.

Urval

Denna felkälla bedöms vara den som ger störst bidrag till osäkerheten. I en del av fotnoterna i tabellerna markeras rotationsproblem. Med detta menas att de företag som försvunnit ur urvalet mellan två år ersatts av företag med andra lönenivåer. Detta problem är störst vid beräkning av löneutveckling.

Mätning

Mätfel, eller uppgiftslämnarfel, uppstår när felaktiga data lämnats och inte rättats i granskningsprocessen. Yrkeskodningen görs av företagen medan utbildningskoden hämtas från SCB:s utbildningsregister. Mätfelen är svåra att bedöma storleksmässigt.

Bortfall

I beräkningen av bortfall tas hänsyn till det faktum att övertäckningsobjekt inte tillhör målpopulationen. I tabellen nedan redovisas storleksvägt bortfall för arbetare respektive tjänstemän. Bortfallsandelarna har beräknats enligt:

$$\text{Bortfallsandel (storleksvägd)} = 1 - \left[\frac{\sum_s x_k}{\left(\sum_s x_k + \sum_b x_k + \sum_o x_k \right)} \right]$$

där

$$\sum_s x_k = \text{antal anställda, svarande företag (exkl. övertäckningsobjekt)}$$

$$\sum_b x_k = \text{antal anställda, bortfallsföretag}$$

$$\sum_o x_k = \text{antal anställda, företag med okänd målpopulationsstatus}$$

Bortfallsandelar för arbetare respektive tjänstemän, 2010

Näringsgren (SNI 2007)	Storleksvägt bortfall (%), arbetare	Storleksvägt bortfall (%), tjänstemän
A	3,1	1,9
B+C	2,1	2,1
D+E	1,9	1,2
F	3,4	3,4
G+I	3,1	2,8
H+J	3,8	2,0
K	1,0	0,6
L+M+N	5,6	3,6
P-U	4,6	3,6
Totalt	3,2	2,6

Bearbetning

Uppgifternas rimlighet har prövats i diverse tester. Uppgifter som samlas in via någon av arbetsgivarorganisationerna har granskats av respektive organisation. Bearbetningsfel uppkommer till exempel i samband med skanning, dataregistrering och granskning. Denna felkälla bedöms vara relativt liten i förhållande till andra felkällor.

Modellantagande

Användningen av rak uppräkningsfaktor för bortfallskompensation bygger på antagandet att bortfallet kan betraktas som helt slumpmässigt. Om så inte är fallet riskerar skattningarna att innehålla skevheter. Det har inte gjorts några korrigeringar för partiella bortfall.

Inom respektive stratum (urvalsgrupp) får individerna en uppräkningsfaktor (UF) som baseras på hur många företag det finns totalt i respektive stratum (stora N), hur många av dessa som blivit utvalda (lilla n) och antalet bortfallsföretag, vilket innebär att,

$$UF = N/(n - \text{bortfall}) = N / n_{\text{svarende}}$$

Redovisning av osäkerhetsmått

Tillförlitligheten i en skattning kan bedömas genom att beräkna ett så kallat konfidensintervall (KI) kring skattningen. Intervallens övre och undre gränser beräknas som skattningen plus/minus standardavvikelsen multiplicerad med 1,96. Det beräknade intervallet täcker med 95 procents sannolikhet (konfidens) det värde som skulle ha erhållits vid en totalundersökning. Om till exempel månadslönen anges till $22\,000 \pm 300$ innebär det att den månadslön som skulle ha erhållits vid en totalundersökning troligen ligger inom intervallet 21 700 – 22 300. Konfidensintervall (KI) redovisas i denna publikation i tabell 3 och 9 samt i Sveriges statistiska databaser på

www.ssd.scb.se/databaser/makro/Produkt.asp?produktid=AM0103.

Bra att veta

Jämförbarhet

Från och med 2000 tillhör Svenska kyrkan och bolagiserade landstingsföretag den privata sektorn. Dessutom utökades antalet redovisade näringsgrenar (tabell 9) från och med år 2000 genom att urvalet utökades med cirka 3000 företag.

Från och med 2001 tillhör Riksbanken och affärsverken privat sektor.

Från och med 2001 års undersökning används delvis den reviderade utbildningsnomenklaturen SUN 2000 i lönestatistiken. Den reviderade versionen SUN 2000 används sedan lönestatistiken 2002 inte fullt ut. Redovisning efter utbildningsnivå följer den gamla standarden då den är mest efterfrågad. Den gamla och den nya standarden är dock likartade avseende utbildningsnivå. Vid redovisning efter utbildningsinriktning används däremot den reviderade versionen SUN 2000. Detta bör beaktas vid tidsseriestudier.

Ett alternativ till löneökning för den anställde kan vara kompensation i form av fler semesterdagar, kortare arbetstid, aktietilldelning, optioner, 13:e månadslön m.m. Många av dessa ersättningar är svåra att mäta och tenderar att öka inom näringslivet. I nuläget ingår inte dessa ersättningar i undersökningen.

Då mätperioden för lönestrukturstatistiken avseende privat sektor i huvudsak utgörs av september månad är statistiken känslig för från vilket datum de nya avtalen gäller och om den nya lönen hade hunnit betalas ut vid mättillfället. Senare löneökningar är alltså inte noterade.

Från och med 2008 års undersökning har näringsgren klassificerats enligt Standard för svensk näringsgrensindelning 2007 (SNI 2007), såväl vid stratifiering som vid indelning i olika redovisningsgrupper. Tidigare har SNI 2002 använts. Övergången till SNI 2007 stör jämförelser med tidigare års statistikuppgifter, dels p.g.a. en förändrad struktur i urvalet, dels p.g.a. att redovisningsgrupperingen efter näringsgren förändrats. Dessutom har den redovisning som tidigare visade löneutveckling efter näringsgren (SNI 2002) utgått i samband med övergången till SNI 2007. Mer information om SNI2007 finns på SCB:s webbplats www.scb.se.

Från och med undersökningen avseende år 2008 granskas den del av datamaterialet som SCB samlar in med metoden *selektiv granskning med poängfunktioner*. Metoden går ut på att koncentrera utredningsarbetet på de inrapporterade värden som både är misstänkta och antas ha en, mer än marginell, effekt på den huvudsakliga redovisningen.

Uppgifter som bedöms som osäkra undantas från publiceringen. Kriterierna för denna bedömning har ändrats från och med 2009 års undersökning.

Strukturella förändringar

Förändringar som beror på att sammansättningen i en redovisningsgrupp ändrats kallas strukturella förändringar. Det innebär att proportionerna av gruppens ingående delar förändrats. Exempelvis kan gruppens ålders-, utbildnings- eller yrkesstruktur ha förändrats, beroende på att individer försvunnit eller tillkommit i gruppen.

Löneutveckling

Syftet med denna publikation är i första hand att redovisa lönenivåer och lönespridning för olika grupper av anställda. Materialet möjliggör även beräkning av löneutvecklingen mellan två mättidpunkter. Löneutvecklingstal kan emellertid beräknas på olika sätt. I lönestrukturstatistiken beräknas löneutvecklingen genom att genomsnittslönen för ett år divideras med densamma för året innan för respektive redovisningsgrupp. När man använder denna metod får man löneutvecklingen per *redovisningsgrupp*, t.ex. näringsgren.

Löneutvecklingen för en redovisningsgrupp påverkas av två faktorer: dels de ingående individernas löneutveckling, dels förändringen av gruppens sammansättning, s.k. strukturella förändringar. Strukturella effekter uppstår bland annat

till följd av att en del företag faller ur urvalet och ersätts med andra företag mellan två undersökningsomgångar. Denna urvalsrotation som behövs för att erhålla bra nivåskattningar, bidrar till osäkrare förändringsskattningar.

Heltidslöner och heltidsanställda

I lönestatistiken definieras lön som *ersättning för utfört arbete under en given tidsenhet, till exempel timme eller månad*. Undersökningspopulationen avser både hel- och deltidsanställda. I redovisningen har de deltidsanställdas löner räknats upp till motsvarande heltidslöner. Som deltidsanställda definieras de individer som har en sysselsättningsgrad mindre än 100 procent.

Tabell 1–9 baseras på hela populationen (hel- och deltidsanställda). I tabell 9 redovisas lönerna dessutom uppdelat på hel- och deltidsanställda.

Spridningsformer

Detta Statistiska Meddelande (SM) och de statistiska databaserna (SSD) på www.ssd.scb.se/databaser/makro/Produkt.asp?produktid=AM0103 utgör den huvudsakliga redovisningen av lönestrukturstatistik avseende arbetare inom privat sektor. Uppgifterna ingår också i underlaget till lönestrukturstatistik avseende hela arbetsmarknaden som publiceras separat i de statistiska databaserna. Dessutom görs särskilt efterfrågade tabeller och diagram tillgängliga på SCB:s webbplats, www.scb.se/am0103. Delar av resultaten ingår även i SCB:s "Statistisk årsbok".

Primärmaterial

SCB utför på beställning, mot betalning, specialbearbetningar av primärmaterial. Forskare, utredare m.fl. kan, efter noggrann prövning, få tillgång till av-identifierat uppgiftsmaterial för egen bearbetning. Organisationsnummer eller personnummer lämnas av sekretesskäl aldrig ut.

Annan statistik

Uppgifter för tidigare år har redovisats i Statistiska meddelanden (SM) med beteckningen AM 62. Statistik redovisas årligen även för arbetare inom privat sektor (AM 57). Dessutom producerar SCB motsvarande lönestatistik för offentlig sektor. Samtliga undersökningar publiceras i Statistiska meddelanden, serie AM. I *Lönestrukturstatistik, hela ekonomin*, som publiceras i Statistikdatabasen i september 2011, redovisas ytterligare sammanställningar av de olika undersökningarna. Vid jämförelser mellan de olika undersökningarna måste olikheter i lönebegrepp, populationsavgränsning och mätperiod beaktas.

Mer information om statistiken och dess kvalitet ges i en särskild Beskrivning av statistiken på SCB:s webbplats, www.scb.se

In English

Summary

From 2009 to 2010, the monthly wages for female non-manual workers in the private sector increased on average by 1.7 percent to SEK 29 700. The wages for male non-manual workers increased on average by 1.8 percent to SEK 37 500. The total average increased by 1.6 percent to SEK 34 000.

This report contains data on average monthly wages for non-manual workers in the private sector with data grouped according to Swedish Standard Industrial Classification of All Economic Activities (SNI) and according to Swedish Standard Classification of Occupations (SSYK). Also, figures per region, age group, wage interval and education are included in the report.

The survey is based on a stratified sample with respect to industry and firm size, where the inclusion probability increases with firm size. The reporting period is mainly September 1 to 30, 2010. Statistics Sweden's Business register (FDB), comprising all enterprises, is used as sample frame. About 50 percent of the employees in the private sector have been surveyed, and each individual in the sample obtain a grossing up factor that depends on the number of responding enterprises and actual number of enterprises in each strata.

List of tables

Explanation of symbols	7
1. Average total monthly salary in SEK by region and sex	7
2. Average total monthly salary and salary dispersion in SEK by occupational group (SSYK) and sex	8
3. Average monthly salary in SEK by occupational group (SSYK) and sex	14
4. Average monthly salary in SEK by occupational group (SSYK), age and sex	20
5. Average monthly salary in SEK by occupational group (SSYK), region and sex	31
6. Number of employees by monthly salary interval (total monthly salary) in SEK and sex	42
7. Average total monthly salary and salary dispersion in SEK by field of education and sex	43
8. Average total monthly salary and salary dispersion in SEK by level of education and sex	44
9. Average monthly salary in SEK by branch of industry, full- and part-time and sex	45
10. Average total monthly salary, nominal figures in SEK, development and development of real wages in per cent for full-time employees in mining, quarrying and manufacturing 1947-2010 by sex	64

List of terms

allmän utbildning	general programmes
anställd	employed
antal	number
arbetsledare	foreman
deltid	part-time
eftergymnasial utbildning 3 år eller längre	post secondary education 3 years or longer
eftergymnasial utbildning kortare än 3 år	post secondary education shorter than 3 years
forskarutbildning	postgraduate education
förgymnasial utbildning kortare än 9 år	elementary school
förgymnasial utbildning minst 9 år	9 years compulsory school
genomsnittlig	average
förgymnasial utbildning	comprehensive school
gymnasial utbildning högst 2 år	upper secondary school, 2 years or less
gymnasial utbildning längre än 2 år	upper secondary school, longer than 2 years
heltid	full-time
humaniora och konst	humanities and art
kronor	swedish crowns (SEK)
kvartil	quartile
kvinnor	women
kön	sex
lön för arbetad tid	pay for hours worked
median	median
månadslön	monthly salary
män	men
naturvetenskap, matematik och data	science, mathematics and computing
nivå	level
näringsgren	branch of industry
okänd	unknown
pedagogik och lärarutbildning	education
samhällsvetenskap, juridik, handel, administration	social sciences, business and law
samtliga	total
teknik och tillverkning	engineering, manufacturing and construction
tid- och prestationslön	time wages per period, incentive pay and other remuneration varying according to work performance
tjänstemän	non-manual workers
tjänster	services

tjänstgöringsomfattning	full- and part-time
totallönn	pay for hours worked, pay/remuneration for weekends and other cash payments
totalt	total
utbildning	education
utbildning okänd	education unknown
yrke	occupation
yrkesgrupp	occupational group
yrkesområde	occupation level
ålder	age
övrig(a)	other(s)

	<i>Standard för näringsgrensindelning</i>	<i>Standard industrial classification</i>
A	Jordbruk, skogsbruk och fiske	Agriculture, forestry and fishing
B+C	Tillverkningsindustri; gruvor och mineralutvinningsindustri	Manufacturing industry; mines and quarries
05-09	Gruvor och mineralutvinningsindustri	Mines and quarries
10-12	Livsmedels-, dryckesvaru- och tobaksindustri	Food, beverage and tobacco industry
13-15	Textil-, beklädnads-, läder- och lädervaruindustri	Textile, wearing apparel and leather industry
16	Industri för trä och varor av trä, kork och rotting o.d. utom möbler	Industry for wood and products of wood, cork, cane etc. , except furniture
17	Massa-, pappers- och pappersvaruindustri	Industry for paper and paper products
18	Grafisk och annan reproduktionsindustri	Printers; other industry for recorded media
19	Industri för stenkolsprodukter och raffinerade petroleumprodukter	Industry for coke, refined petroleum products and nuclear fuel
20	Industri för baskemikalier, gödselmedel och kväveprodukter, plaster och syntetgummi i obearbetad form	Industry for basic chemicals, fertilisers and nitrogen compounds, plastics and synthetic rubber in primary forms
21	Industri för farmaceutiska basprodukter och läkemedel	Industry for basic pharmaceutical products and pharmaceutical preparations
22	Gummi- och plastvaruindustri	Industry for rubber and plastic products
23	Industri för andra icke-metalliska mineraliska produkter	Industry for other non-metallic mineral products
24	Stål- och metallverk	Industry for basic metals
25	Industri för metallvaror utom maskiner och apparater	Industry for fabricated metal products, except machinery and equipment
26-28	Industri för datorer, elektronikvaror, optik, elapparatur och andra maskiner och apparater	Industry for computer, electronic and optical products, electrical equipment and machinery and equipment n.e.c.
29-30	Transportmedelsindustri	Industry for transport equipment
31-32	Övrig tillverkningsindustri	Other manufacturing industry
33	Reparationsverkstäder och installationsföretag för maskiner och apparater	Repair shops and installation companies for machinery and equipment
D+E	El-, gas- och värmeverk; vatten-och reningsverk; anläggningar för avfallshantering, återvinning och sanering	Electricity, gas, steam and hot water plants; water works and sewage plants; waste-disposal plants
D	El-, gas- och värmeverk	Electricity, gas, steam and hot water plants
36-37	Vatten- och reningsverk	Water works and sewage plants

38-39	Avfallshanteringsanläggningar; återvinningsanläggningar; anläggningar för sanering, efterbehandling av jord och vatten samt annan verksamhet för föroreningsbekämpning	Waste disposal plants; materials recovery plants; establishments for remediation activities and other waste management services
F	Byggindustri	Construction industry
G	Handel; serviceverkstäder för motorfordon och motorcyklar	Trade; repair establishments for motor vehicles and motorcycles
45	Handel med och serviceverkstäder för motorfordon och motorcyklar	Sales and repair establishments for motor vehicles and motorcycles
46	Parti- och provisionshandel utom med motorfordon	Wholesale trade, except of motor vehicles and motorcycles
47	Detaljhandel utom med motorfordon och motorcyklar	Retail trade, except of motor vehicles and motorcycles
H	Transport- och magasineringsföretag	Transportation and storage companies
49-52	Transport- och magasineringsföretag exkl. post- och kurirföretag	Transport and storage companies excl. postal and courier companies
53	Post- och kurirföretag	Postal and courier companies
I	Hotell och restauranger	Hotels and restaurants
J	Informations- och kommunikationsföretag	Information and communication companies
58-60	Förlag; film-, video och TV-programföretag; radio- och TV-bolag	Publishers; motion picture, video and television programme companies; broadcasting companies
61	Telekommunikationsbolag	Telecommunications companies
62-63	Programvaruproducenter, datakonsulter o.d., informationstjänstföretag	Computer programming and consultancy companies; information service companies
K	Kreditinstitut och försäkringsbolag m.m.	Financial institutions and insurance companies
64	Banker och andra kreditinstitut	Banks and other financial institutions
65	Försäkrings- och återförsäkringsbolag, pensionsfonder	Insurance and reinsurance companies, pension funds
66	Serviceföretag till finans- och försäkringsverksamhet	Service companies auxiliary to financial intermediation and insurance, reinsurance and pension funding
L	Fastighetsbolag och fastighetsförvaltare	Real estate companies
M+N	Företag inom juridik, ekonomi, vetenskap och teknik; företag inom uthyrning, fastighetsservice, resetjänster och andra stödtjänster	Professional, scientific and technical companies; administrative and support service companies

M	Företag inom juridik, ekonomi, vetenskap och teknik	Professional, scientific and technical companies
69	Juridiska och ekonomiska konsultbyråer	Legal and accounting firms
70	Huvudkontor; konsultbyråer inom PR och kommunikation samt företags organisation	Head offices; management consultancy companies
71	Arkitektkontor, tekniska konsultbyråer, tekniska provnings- och analysföretag	Architect's offices, technical consultancy companies, companies for technical testing and analysis
72	Forsknings- och utvecklingsinstitutioner	Institutes for scientific research and development
73	Reklam- och marknadsföringsbyråer; marknadsundersökningsbyråer o.d.	Advertising and market research companies
74-75	Andra specialiserade konsultföretag inkl. veterinärkliniker	Other specialised business service companies, incl. veterinary clinics
N	Uthyrning, fastighetservice, resetjänster och andra stöd-tjänster	Administrative and support service companies
77	Uthyrningsfirmor	Renting companies
78	Arbetsförmedlingar, rekryteringsföretag, personaluthyrningsföretag o.d.	Employment placement agencies, temporary employment agencies etc.
79-82	Rese-, bevaknings-, fastighets-service- och kontorstjänstföretag m.m.	Travel-, security-, services to buildings and office support companies etc.
P	Utbildningsväsendet	Educational establishments
Q	Enheter för vård och omsorg, socialtjänst	Human health and social work establishments
86	Enheter för hälso- och sjukvård	Human health establishments
87	Vårdhem och bostäder med omsorg	Establishments for residential care activities
88	Sociala öppenvårdsenheter, socialkontor	Social work establishments without accommodation
R+S+T+U	Enheter för kultur, nöje och fritid; andra serviceföretag m.m.	Establishments for arts, entertainment and recreation; other service companies etc.
R	Enheter för kultur, nöje och fritid	Establishments for arts, entertainment and recreation
S+T+U	Andra serviceföretag och företag för personliga tjänster	Other service companies etc.